

Cuenca, 11 de Agosto de 2009

Señor Ingeniero
Juan Avila Pesantez


CONTRATISTA DEL MINISTERIO DE SALUD PÚBLICA

Ciudad.

De mi consideración:

Con referencia al contrato para la, CONSTRUCCIÓN DEL CENTRO DE SALUD DE RICAURTE PROVINCIA DEL AZUAY, a su cargo, en la obra que se lleva acabo hay rubros en los cuales hay cantidades adicionales las mismas que deben ser tomadas en cuenta. Autorizo que se realicen estas cantidades adicionales ya que en la realidad las cantidades en obra superan las contratadas.

Atentamente,



Arq. Víctor León Vega
FISCALIZADOR



MINISTERIO DE SALUD PUBLICA

OBRA: CONSTRUCCION DEL CENTRO DE SALUD DE RICAURTE PROVINCIA DEL AZUAY
 Ubicación: RICAURTE
 Período: 3 de Agosto al 31 de octubre 2008
 Plazo: 90 días

Número Contrato: 0000082
 Fecha de Inicio plazo: 03/09/2009
 Fecha de fin plazo: 31/10/2009

Contratista: Ing. Juan Avila P.
 Monto Contrato: \$ 62,100.40
 Anticipo: \$ 49,680.32
 Planilla de Obra No. UNICA (CONTRACTUAL)

RUBRO	DESCRIPCION	U	CONTRATO		CANTIDADES		VALORES		AVANCE											
			CANTIDAD	PRECIO UNITAR.	PRECIO TOTAL	ESTE MES	ACUMULADO ANTERIOR	TOTAL	ESTE MES	ACUMULADO ANTERIOR	TOTAL									
1	OBRAS PRELIMINARES																			
1.001	Desbroce y Limpieza	m2	224.30	0.59	132.34	204.59	120.71	0.00	120.71	91.21%	120.71	91.21%	100.00%	100.00%	100.00%	100.00%	100.00%	100.00%	100.00%	100.00%
1.002	Replanteo y nivelación	m2	160.83	0.59	94.89	160.83	94.89	0.00	94.89	100.00%	160.83	100.00%	100.00%	100.00%	100.00%	100.00%	100.00%	100.00%	100.00%	100.00%
1.003	Desmonte de rejás y pueras de hierro forjado	m2	63.00	1.63	102.69	63.00	102.69	0.00	102.69	100.00%	102.69	100.00%	100.00%	100.00%	100.00%	100.00%	100.00%	100.00%	100.00%	100.00%
2	MOVIMIENTO DE TIERRAS																			
2.001	Excavación a mano en Suelo sin clasificar, profundidad entre 0 y 2	m3	20.00	7.20	144.00	20.00	144.00	0.00	144.00	100.00%	144.00	100.00%	100.00%	100.00%	100.00%	100.00%	100.00%	100.00%	100.00%	100.00%
2.002	Excavación a mano en terreno conglomerado, profundidad entre 0 y 2	m3	2.00	11.85	23.70	0.00	0.00	0.00	0.00	0.00%	0.00	0.00%	0.00%	0.00%	0.00%	0.00%	0.00%	0.00%	0.00%	0.00%
2.003	Excavación mecánica en Suelo sin clasificar, profundidad entre 0 y 2	m3	100.00	2.92	292.00	100.00	292.00	0.00	292.00	100.00%	292.00	100.00%	100.00%	100.00%	100.00%	100.00%	100.00%	100.00%	100.00%	100.00%
2.004	Excavación mecánica en Suelo conglomerado, profundidad entre 0 y 2	m3	2.00	4.21	8.42	0.00	0.00	0.00	0.00	0.00%	0.00	0.00%	0.00%	0.00%	0.00%	0.00%	0.00%	0.00%	0.00%	0.00%
2.005	Cargada de material a mano	m3	20.00	2.37	47.40	20.00	47.40	0.00	47.40	100.00%	47.40	100.00%	100.00%	100.00%	100.00%	100.00%	100.00%	100.00%	100.00%	100.00%
2.006	Cargada de material a máquina	m3	100.00	0.90	90.00	100.00	90.00	0.00	90.00	100.00%	90.00	100.00%	100.00%	100.00%	100.00%	100.00%	100.00%	100.00%	100.00%	100.00%
2.007	Transporte de material hasta 5 km.	m3	100.00	1.77	177.00	100.00	177.00	0.00	177.00	100.00%	177.00	100.00%	100.00%	100.00%	100.00%	100.00%	100.00%	100.00%	100.00%	100.00%
2.008	Transporte de material más de 5 km.	m3-km	600.00	0.35	210.00	600.00	210.00	0.00	210.00	100.00%	210.00	100.00%	100.00%	100.00%	100.00%	100.00%	100.00%	100.00%	100.00%	100.00%
3	CEMENTOS, VIGAS Y COLUMNAS																			
3.001	Hormigón cidopeo 60% H5 y 40% piedra	m3	27.00	78.53	2,120.31	27.00	2,120.31	0.00	2,120.31	100.00%	2,120.31	100.00%	100.00%	100.00%	100.00%	100.00%	100.00%	100.00%	100.00%	100.00%
3.002	Hormigón Simple de 210 Kg/cm2	m3	9.00	114.55	1,030.95	9.00	1,030.95	0.00	1,030.95	100.00%	1,030.95	100.00%	100.00%	100.00%	100.00%	100.00%	100.00%	100.00%	100.00%	100.00%
3.003	Acero de refuerzo (incluye corte y doblado)	kg	1,788.84	2.72	4,865.64	1,788.84	4,865.64	0.00	4,865.64	100.00%	4,865.64	100.00%	100.00%	100.00%	100.00%	100.00%	100.00%	100.00%	100.00%	100.00%
3.004	Sum.-Inst. Alambre galvanizado #12 en ferrocemento	kg	30.00	2.77	83.10	30.00	83.10	0.00	83.10	100.00%	83.10	100.00%	100.00%	100.00%	100.00%	100.00%	100.00%	100.00%	100.00%	100.00%
3.005	Encofrado Recto, con retirado de cofres, con tabla de encofrado	m2	70.00	8.01	560.70	70.00	560.70	0.00	560.70	100.00%	560.70	100.00%	100.00%	100.00%	100.00%	100.00%	100.00%	100.00%	100.00%	100.00%
4	LOSA																			
4.001	Sum. Bloque de pomez 15x20x40	u	1,330.00	0.62	824.60	971.00	824.60	0.00	824.60	73.01%	824.60	73.01%	100.00%	100.00%	100.00%	100.00%	100.00%	100.00%	100.00%	100.00%
4.002	Acero de refuerzo (incluye corte y doblado)	kg	924.25	2.72	2,513.96	924.25	2,513.96	0.00	2,513.96	100.00%	2,513.96	100.00%	100.00%	100.00%	100.00%	100.00%	100.00%	100.00%	100.00%	100.00%
4.003	Sum.-Inst. malla electrosoldada H106	m2	150.96	3.41	514.77	150.22	512.25	0.00	512.25	98.51%	512.25	98.51%	100.00%	100.00%	100.00%	100.00%	100.00%	100.00%	100.00%	100.00%
4.004	Hormigón Simple 300 kg/cm2	m3	14.35	131.54	1,887.60	14.35	1,887.60	0.00	1,887.60	100.00%	1,887.60	100.00%	100.00%	100.00%	100.00%	100.00%	100.00%	100.00%	100.00%	100.00%
4.005	Encofrado Recto, con retirado de cofres, con tabla de encofrado	m2	150.96	8.01	1,209.19	150.96	1,209.19	0.00	1,209.19	100.00%	1,209.19	100.00%	100.00%	100.00%	100.00%	100.00%	100.00%	100.00%	100.00%	100.00%
4.006	Cubierta de Eternit (con estructura)	m2	60.00	31.10	1,866.00	60.00	1,866.00	0.00	1,866.00	100.00%	1,866.00	100.00%	100.00%	100.00%	100.00%	100.00%	100.00%	100.00%	100.00%	100.00%
4.007	Andamios	Hora	380.00	1.56	592.80	380.00	592.80	0.00	592.80	100.00%	592.80	100.00%	100.00%	100.00%	100.00%	100.00%	100.00%	100.00%	100.00%	100.00%
5	MAMPOSTERÍA																			
5.001	Mampostería de Ladrillo con mortero 1:3	m2	443.00	15.33	6,791.19	226.17	3,467.19	0.00	3,467.19	51.05%	3,467.19	51.05%	100.00%	100.00%	100.00%	100.00%	100.00%	100.00%	100.00%	100.00%
6	CONTRAPISO																			
6.001	Replanteo de Piedra, e=15 cm	m2	300.00	4.79	1,437.00	140.16	671.37	0.00	671.37	46.72%	671.37	46.72%	100.00%	100.00%	100.00%	100.00%	100.00%	100.00%	100.00%	100.00%
6.002	Emporado con grava	m3	20.35	18.91	384.82	19.91	376.50	0.00	376.50	97.84%	376.50	97.84%	100.00%	100.00%	100.00%	100.00%	100.00%	100.00%	100.00%	100.00%
6.003	Hormigón Simple de 180 kg/cm2	m3	15.00	107.57	1,613.55	11.21	1,205.86	0.00	1,205.86	74.73%	1,205.86	74.73%	100.00%	100.00%	100.00%	100.00%	100.00%	100.00%	100.00%	100.00%
7	PISOS																			
7.001	Sum.-Inst. de cerámica	m2	208.02	19.71	4,100.07	208.02	4,100.07	0.00	4,100.07	100.00%	4,100.07	100.00%	100.00%	100.00%	100.00%	100.00%	100.00%	100.00%	100.00%	100.00%
8	ENLUCIDOS																			
8.001	Enlucido con mortero 1:3	m2	846.00	6.38	5,397.48	846.00	5,397.48	0.00	5,397.48	100.00%	5,397.48	100.00%	100.00%	100.00%	100.00%	100.00%	100.00%	100.00%	100.00%	100.00%
9	HERREAJES																			
9.001	Suministro e instalación de protección de hierro con varillas 9 mm cua	m2	35.62	38.03	1,354.83	16.03	609.62	0.00	609.62	45.00%	609.62	45.00%	100.00%	100.00%	100.00%	100.00%	100.00%	100.00%	100.00%	100.00%
10	INSTALACIONES HIDROSANITARIAS																			
10.001	Colocación de tubería PVC E/C d=110mm	m	62.00	3.75	232.50	62.00	232.50	0.00	232.50	100.00%	232.50	100.00%	100.00%	100.00%	100.00%	100.00%	100.00%	100.00%	100.00%	100.00%
10.002	Colocación de accesorios PVC para abastecido	u	16.00	4.59	73.44	16.00	73.44	0.00	73.44	100.00%	73.44	100.00%	100.00%	100.00%	100.00%	100.00%	100.00%	100.00%	100.00%	100.00%




ANTICIPO	DESCRIPCION	PLANILLA	DESCUENTOS	ANTICIPO	SALDO A DEVOLVER	IMPUESTO A LA RENTA	VALOR A DEVOLVER
10.003	Pozo de revisión domiciliario TIL con tubo de 300 mm	u	1.00	59.80	0.00	0.00	0.00
10.004	Caja de revisión 50x50 cm.	u	10.00	43.23	3.00	0.00	86.46
10.005	Sum. De tubería PVC U/R d= 3/4"	m	22.00	3.63	22.00	0.00	79.86
10.006	Sum. De tubería PVC U/R d= 1/2"	m	65.01	2.54	65.01	0.00	165.13
10.007	Sum.-inst. punto de agua fría.	u	10.00	16.60	10.00	0.00	166.00
11	ARTEFACTOS SANITARIOS						
11.001	Sum.-inst. sanitario de color tenque bajo	u	5.00	111.96	3.00	0.00	335.88
11.002	Sum.-inst. lavabo con pedestal	u	8.00	66.44	4.00	0.00	265.76
11.003	Sum.-inst. llave mezcladora lavamanos d= 1/2"	u	8.00	37.09	4.00	0.00	148.36
11.004	Sum.-inst. ducha agua fría	u	4.00	12.89	0.00	0.00	43.14
11.005	Sum.-inst. llave mezcladora ducha d= 1/2"	u	4.00	43.14	0.00	0.00	0.00
12	INSTALACIONES ELECTRICAS						
12.001	Sum.-inst. punto de luz lampara 2x40W	u	14.00	49.33	8.00	0.00	394.64
12.002	Sum.-inst. punto de luz ojo de buey 2x26 W	u	24.00	39.28	8.00	0.00	314.24
12.003	Sum.-inst. punto de luz ojo de buey de 50 W	u	7.00	35.65	2.00	0.00	71.30
12.004	Sum.-inst. punto de luz lampara aplique de pared	u	5.00	40.66	5.00	0.00	203.30
12.005	Tomacorriente polarizado VETO nieve	u	41.00	3.94	40.00	0.00	157.60
12.006	Punto de tomacorriente polarizado	u	41.00	23.49	40.00	0.00	939.60
12.007	Tablero de distribución tipo centro de carga, monofásico para 8 circuitos	u	4.00	76.59	2.00	0.00	153.18
12.008	Montaje e instalación de tablero de distribución monof. De 8 circuitos	gl	4.00	10.08	2.00	0.00	20.16
12.009	Suministro e instalación de varilla Coperweld de 1.80 mx16mm.	u	1.00	16.47	1.00	0.00	16.47
12.010	Sum. Acometida para tableros	u	4.00	9.68	2.00	0.00	19.36
12.011	Acometida eléctrica global	gl	4.00	31.05	4.00	0.00	124.20
13	PINTURA Y ACABADOS						
13.001	Preparado y pintado de superficie	m2	846.00	1.89	478.86	0.00	905.05
13.002	Empastado de paredes con resina	m2	423.00	5.23	324.77	0.00	1,698.55
14	VARIOS						
14.001	Cielo raso (estuco)	m2	190.00	10.12	102.20	0.00	1,034.26
14.002	Sum.-inst. raseras de madera 5.5 cm (laciado y colocado)	m	261.50	4.63	93.67	0.00	433.69
14.003	Sum.-inst. puerta de madera	m2	39.00	102.40	17.00	0.00	1,740.80
14.004	Sum.-inst. puerta de aluminio, incluye vidrio	m2	18.00	95.49	18.00	0.00	1,718.82
14.005	Sum.-inst. ventana de aluminio, incluye vidrio	m2	30.00	63.92	7.60	0.00	485.79
14.006	Estructura de madera	m2	14.00	25.00	0.00	0.00	0.00
14.007	Sum.-inst. vidrio para ventanas e= 4mm.	m2	14.00	10.48	148.72	0.00	0.00
	TOTAL			62,100.40			44,852.74
							905.05
							1,698.55
							76.78%
							53.79%
							35.82%
							43.59%
							100.00%
							25.33%
							0.00%
							0.00%
							72.23%

RESUMEN DE LA PLANILLA	TOTAL ANTIC.	DESCONTADO	SALDO A DEVOLVER
ANTICIPO	49,680.32	44,852.74	4,827.58
DESCRIPCION	ESTE MES	ANTERIORES	TOTAL
PLANILLA	44,852.74	0.00	44,852.74
DESCUENTOS			
ANTICIPO	44,852.74	0.00	44,852.74
SALDO A DEVOLVER	4,827.58	0.00	4,827.58
IMPUESTO A LA RENTA	448.53	0.00	448.53
VALOR A DEVOLVER	-5,276.11	0.00	-5,276.11

Vanessa Argote Rojas
 Aq. María Angeli
 SUPERVISORA

Geovanny Vega
 Aq. Víctor Leguía Vega
 FISCALIZADOR



MINISTERIO DE SALUD PUBLICA

OBRA: CONSTRUCCION DEL CENTRO DE SALUD DE RICAURTE PROVINCIA DEL AZUAY
 Ubicación: RICAURTE
 Periodo: 31 de Agosto al 31 de octubre 2009
 Plazo: 90 días

Número Contrato: 0000082
 Fecha de inicio obras: 03/08/2009
 Fecha de fin obras: 31/10/2009

Contratista: Ing. Juan Avila P
 Monto Contrato: \$ 62.100.40
 Anticipo \$ 49.680.32
 Planilla de Obra No. UNICA (ADICIONAL)

RUBRO	DESCRIPCION	U	CONTRATO		CANTIDADES		VALORES		AVANCE											
			CANTIDAD	PRECIO UNITAR.	PRECIO TOTAL	ESTE MES	ACUMULADO ANTERIOR	TOTAL	ESTE MES	ACUMULADO ANTERIOR	TOTAL									
1	OBRAS PRELIMINARES																			
1.001	Desbroce y Limpieza	m2	224.30	0.59	132.34	0.00	0.00	0.00	0.00	0.00%	0.00%	0.00%								
1.002	Replanteo y nivelación	m2	160.83	0.59	94.89	8.01	8.01	4.73	4.73	4.89%	4.89%	4.89%								
1.003	Desmonte de rejas y puertas de hierro forjado	m2	63.00	1.63	102.69	11.22	11.22	18.29	18.29	17.81%	17.81%	17.81%								
2	MOVIMIENTO DE TIERRAS																			
2.001	Excavación a mano en suelo sin clasificar, profundidad entre 0 y 2	m3	20.00	7.20	144.00	113.26	113.26	815.44	815.44	566.28%	566.28%	566.28%								
2.002	Excavación a mano en terreno conglomerado, profundidad entre 0 y 2	m3	2.00	11.85	23.70	0.00	0.00	0.00	0.00	0.00%	0.00%	0.00%								
2.003	Excavación mecánica en suelo sin clasificar, profundidad entre 0 y 2	m3	100.00	2.92	292.00	32.98	32.98	96.30	96.30	32.98%	32.98%	32.98%								
2.004	Excavación mecánica en suelo conglomerado, profundidad entre 0 y 2	m3	2.00	4.21	8.42	0.00	0.00	0.00	0.00	0.00%	0.00%	0.00%								
2.005	Cargada de material a mano	m3	20.00	2.37	47.40	161.24	161.24	382.14	382.14	806.20%	806.20%	806.20%								
2.006	Cargada de material a máquina	m3	100.00	0.90	90.00	72.87	72.87	65.58	65.58	72.87%	72.87%	72.87%								
2.007	Transporte de material hasta 5 km.	m3	100.00	1.77	177.00	0.00	0.00	0.00	0.00	0.00%	0.00%	0.00%								
2.008	Transporte de material hasta 5 km.	m3-km	600.00	0.35	210.00	6.482.20	6.482.20	2.268.77	2.268.77	1080.37%	1080.37%	1080.37%								
3	CIMENTOS, VIGAS Y COLUMNAS																			
3.001	Hormigón simple 60% HS y 40% grava	m3	27.00	78.53	2,120.31	23.15	23.15	1,817.97	1,817.97	85.74%	85.74%	85.74%								
3.002	Hormigón Simple de 240 Kg/cm ²	m3	9.00	114.55	1,030.95	12.06	12.06	1,381.47	1,381.47	134.00%	134.00%	134.00%								
3.003	Acero de refuerzo (rodillo corte y doblado)	kg	1788.84	2.72	4,865.64	870.80	870.80	2,368.58	2,368.58	48.68%	48.68%	48.68%								
3.004	Sim.-Inst. Alambres galvanizados # 12 en enrocamiento	kg	30.00	2.77	83.10	0.00	0.00	0.00	0.00	0.00%	0.00%	0.00%								
3.005	Encofrado Recto con retirado de cofres con tabla de encofrado	m2	70.00	8.01	560.70	76.69	76.69	614.29	614.29	109.56%	109.56%	109.56%								
4	LOSA																			
4.001	Sum. Bloque de puzos 15x20x40	u	1330.00	0.62	824.80	0.00	0.00	0.00	0.00	0.00%	0.00%	0.00%								
4.002	Acero de refuerzo (rodillo corte y doblado)	kg	924.25	2.72	2,513.96	1,257.95	1,257.95	3,421.62	3,421.62	136.10%	136.10%	136.10%								
4.003	Sim.-Inst. malla electrosoldada R105	m2	150.96	3.41	514.77	0.00	0.00	0.00	0.00	0.00%	0.00%	0.00%								
4.004	Hormigón Simple 300 Kg/cm ²	m3	14.35	131.54	1,887.80	4.04	4.04	531.16	531.16	28.14%	28.14%	28.14%								
4.005	Encofrado Recto, con retirado de cofres, con tabla de encofrado	m2	150.96	8.01	1,208.18	18.44	18.44	147.70	147.70	12.21%	12.21%	12.21%								
4.006	Cubierta de Eternit (con estructura)	m2	60.00	31.10	1,866.00	0.00	0.00	0.00	0.00	0.00%	0.00%	0.00%								
4.007	Andamios	Hora	380.00	1.56	592.80	0.00	0.00	0.00	0.00	0.00%	0.00%	0.00%								
5	MAMPOSTERÍA																			
5.001	Mampostería de Ladrillo con mortero 1:3	m2	443.00	15.33	6,791.19	0.00	0.00	0.00	0.00	0.00%	0.00%	0.00%								
6	CONTRAPISO																			
6.001	Replanteo de Piedra, e=15 cm	m2	300.00	4.79	1,437.00	0.00	0.00	0.00	0.00	0.00%	0.00%	0.00%								
6.002	Emparedo con Grava	m3	20.35	18.91	384.82	0.00	0.00	0.00	0.00	0.00%	0.00%	0.00%								
6.003	Hormigón Simple de 180 kg/cm ²	m3	15.00	107.57	1,613.55	0.00	0.00	0.00	0.00	0.00%	0.00%	0.00%								
7	PISOS																			
7.001	Sum.-Inst. de cerámica	m2	208.02	19.71	4,100.07	10.79	10.79	212.67	212.67	5.19%	5.19%	5.19%								
8	ENLUCIDOS																			
8.001	Enlucido con mortero 1:3	m2	846.00	6.38	5,397.48	26.90	26.90	171.62	171.62	3.18%	3.18%	3.18%								
9	HERRERÍA																			
9.001	Suministro e instalación de protección de hierro con varilla 9 mm cuadrada	m2	35.62	38.03	1,354.63	0.00	0.00	0.00	0.00	0.00%	0.00%	0.00%								
10	INSTALACIONES HIDROSANITARIAS																			
10.001	Colocación de tubería PVC P/C de= 110mm	m	62.00	3.75	232.50	40.00	40.00	150.00	150.00	64.52%	64.52%	64.52%								
10.002	Colocación de accesorios PVC para alcantarillado	u	16.00	4.59	73.44	58.00	58.00	266.22	266.22	962.50%	962.50%	962.50%								




10.003	Pozo de revisión domiciliario TIL con tubo de 300 mm	u	1.00	59.80	59.80	0.00	0.00	0.00	0.00	0.00	0.00%	0.00%
10.004	Caja de revisión 50x50 cm.	u	10.00	43.23	432.30	0.00	0.00	0.00	0.00	0.00	0.00%	0.00%
10.005	Sum. De tubería PVC U/R d= 3/4"	m	22.00	3.63	79.86	36.00	36.00	0.00	130.68	0.00	163.64%	163.64%
10.006	Sum. De tubería PVC U/R d= 1/2"	m	65.01	2.54	165.13	16.99	16.99	0.00	46.23	0.00	28.21%	29.21%
10.007	Sum.-inst. punto de agua fría.	u	10.00	16.60	166.00	8.00	8.00	0.00	132.80	0.00	80.00%	80.00%
11. ARTIFACTOS SANITARIOS												
11.001	Sum.-inst. sanitario de color tanque bajo	u	5.00	111.96	559.80	0.00	0.00	0.00	0.00	0.00	0.00%	0.00%
11.002	Sum.-inst. lavabo con pedestal	u	8.00	66.44	531.52	0.00	0.00	0.00	0.00	0.00	0.00%	0.00%
11.003	Sum.-inst. lave mezcladora lavamanos d= 1/2"	u	8.00	37.09	296.72	0.00	0.00	0.00	0.00	0.00	0.00%	0.00%
11.004	Sum.-inst. ducha agua fría	u	4.00	12.89	51.56	0.00	0.00	0.00	0.00	0.00	0.00%	0.00%
11.005	Sum.-inst. lave mezcladora ducha d= 1/2"	u	4.00	43.14	172.56	0.00	0.00	0.00	0.00	0.00	0.00%	0.00%
12. INSTALACIONES ELECTRICAS												
12.001	Sum.-inst. punto de luz lampara 2x40W	u	14.00	49.33	690.62	0.00	0.00	0.00	0.00	0.00	0.00%	0.00%
12.002	Sum.-inst. punto de luz ojo de buey 2x26 W	u	7.00	35.65	249.55	0.00	0.00	0.00	0.00	0.00	0.00%	0.00%
12.003	Sum.-inst. punto de luz ojo de buey de 50 W	u	5.00	40.66	203.30	0.00	0.00	0.00	0.00	0.00	0.00%	0.00%
12.004	Sum.-inst. punto de luz lampara aplique de pared	u	41.00	3.94	161.54	0.00	0.00	0.00	0.00	0.00	0.00%	0.00%
12.005	Tomacorriente polarizado VETRO rievie	u	4.00	23.49	93.96	0.00	0.00	0.00	0.00	0.00	0.00%	0.00%
12.006	Punto de tomacorriente polarizado	u	4.00	76.59	306.36	0.00	0.00	0.00	0.00	0.00	0.00%	0.00%
12.007	Tablero de distribución tipo centro de carga, monofaseo para 8 circuitos	gl	4.00	10.08	40.32	0.00	0.00	0.00	0.00	0.00	0.00%	0.00%
12.008	Montaje e instalación de tablero de distribución monof. De 8 circuitos	u	1.00	16.47	16.47	0.00	0.00	0.00	0.00	0.00	0.00%	0.00%
12.009	Suministro e instalación de varilla Coperweld de 1.80 mx16mm.	u	4.00	9.68	38.72	0.00	0.00	0.00	0.00	0.00	0.00%	0.00%
12.010	Sum. acometida para tableros	gl	4.00	31.05	124.20	0.00	0.00	0.00	0.00	0.00	0.00%	0.00%
12.011	Acometida eléctrica global	m2	846.00	1.89	1,598.84	0.00	0.00	0.00	0.00	0.00	0.00%	0.00%
13.001	Preparado y pintado de superficie	m2	423.00	5.23	2,212.29	0.00	0.00	0.00	0.00	0.00	0.00%	0.00%
13.002	Empastado de paredes con resina	m2	423.00	5.23	2,212.29	0.00	0.00	0.00	0.00	0.00	0.00%	0.00%
14. VARIOS												
14.001	Cielo raso (estuco)	m2	190.00	10.12	1,922.80	0.00	0.00	0.00	0.00	0.00	0.00%	0.00%
14.002	Sum.-inst. 1187 pas. de alambra 5.5 cm (lucado y colocado)	m	261.50	4.63	1,210.75	0.00	0.00	0.00	0.00	0.00	0.00%	0.00%
14.003	Sum.-inst. 1187 pas. de alambra 5.5 cm (lucado y colocado)	m2	39.00	102.40	3,993.60	0.00	0.00	0.00	0.00	0.00	0.00%	0.00%
14.004	Sum.-inst. puerta de aluminio incluye vidrio	m2	18.00	95.49	1,718.82	25.46	25.46	0.00	2,431.18	0.00	141.44%	141.44%
14.005	Sum.-inst. ventana de aluminio incluye vidrio	m2	30.00	63.92	1,917.60	0.00	0.00	0.00	0.00	0.00	0.00%	0.00%
14.006	Estructura de madera	m2	14.00	25.00	350.00	0.00	0.00	0.00	0.00	0.00	0.00%	0.00%
14.007	Sum.-inst. vidrio para ventanas 1187 mm.	m2	14.00	10.48	146.72	0.00	0.00	0.00	0.00	0.00	0.00%	0.00%
TOTAL										17,477.44	17,477.44	28.14%

RESUMEN DE LA PLANILLA			
DESCRIPCION	PLANILLA	ANTERIORES	TOTAL
DESCUENTOS	17,477.44	0.00	17,477.44
IMPUESTO AL AIRE VIVO	174.77	0.00	174.77
VALOR A PAGAR	17,652.21	0.00	17,652.21

Yanilda Arce de Rojas
 Ana Mariela Argenti
 SUPERVISORA

Victor León Vega
 Víctor León Vega
 FISCALIZADOR

Juan Avila Pesantiez
 Ing. Juan Avila Pesantiez
 CONTRATISTA



50

REAJUSTE DEFINITIVO DEL ANTICIPO - CENTRO DE SALUD RICAURTE

OBRA: CONSTRUCCION DEL CENTRO DE SALUD RICAURTE

UBICACIÓN: RICAURTE
CONTRATISTA: Ing. Juan Avila P.
FISCALIZADOR:
FECHA: 30/04/2010

FECHA ENTREGA ANTICIPO: 30/04/2008
FECHA FIN PLAZO: 28/07/2008
PLAZO: 90 días
MONTO TOTAL CONTRATO: \$ 62,100.40
ANTICIPO: 49,680.32

Fecha pago del anticipo: Ago-09
Últimos boletines del INEC: Ago-09

REAJUSTE DEFINITIVO DEL ANTICIPO

Calculo de la Cuadrilla Tipo :

Personal	Composicion	SALARIO REAL HORARIO		B0	B1
		Septiembre-08	Agosto-09		
CATEGORIA I	0.339	1.78	1.93	0.603	0.654
CATEGORIA II	0.184	1.78	1.93	0.328	0.355
CATEGORIA III	0.444	1.78	1.93	0.790	0.857
CATEGORIA IV	0.005	1.78	1.93	0.009	0.010
TOPOGRAFO 1	0.001	1.78	1.93	0.002	0.002
OPERADORES SECCION A GRUPO I	0.002	2.03	2.04	0.004	0.004
OPERADORES SECCION B MECANICO	0.020	2.03	2.04	0.041	0.041
OPERADORES SECCION C: SIN TITULO	0.003	1.86	1.93	0.006	0.006
CHOFERES LICENCIA TIPO "D"	0.002	2.36	2.37	0.005	0.005
SUMAN				1.788	1.934

Indices	Descripción	Coeficiente Base	Indice de Variacion		I/I0	Coeficientes Final
			Septiembre-08	Agosto-09		
A	Mano de Obra	0.243	1.788	1.934	1.082	0.263
B	Cemento Portland Tipo I Sacos	0.100	136.130	142.300	1.045	0.105
C	Acero de refuerzo	0.111	398.260	281.330	0.706	0.078
D	Materiales Pétreos (Azuay)	0.058	275.790	280.810	0.946	0.055
E	Ladrillos comunes de arcilla (Azuay)	0.075	120.830	128.160	1.061	0.080
F	Perfiles de Aluminio	0.053	169.190	163.690	0.967	0.051
G	Madera aserrada, cepillada y/o escuadrada (preparada)	0.079	351.650	361.390	1.028	0.081
H	Lamparas, aparatos y Acc. Electricos para interiores	0.049	128.990	122.200	0.947	0.046
I	Productos diversos de arcilla, gres(para recubrimientos y acabados)	0.047	242.590	237.320	0.978	0.046
X	INDICE DE PRECIOS AL CONS. URBANO CUENCA	0.185	119.110	122.130	1.025	0.190
		1.000			COEFICIENTE	0.995

Descripción	Periodo Actual
VALOR DE LA PLANILLA (Anticipo)	49,680.32
Po: VALOR A REAJUSTARSE	49,680.32
Pr: REAJUSTE	49,416.62
Pr-Po: VALOR DEL REAJUSTE	-263.70
DESCUENTOS	
1 % IMPUESTO A LA RENTA	0.00
TOTAL DESCUENTOS	0.00
TOTAL A COBRAR DE LA PLANILLA	-263.70

NOTA: REAJUSTE DEFINITIVO

SALDO A DEVOLVER: DOSCIENTOS SESENTA Y TRES CON 70/100 USD


 Ing. Juan Avila P.
 CONTRATISTA




 Arq. Mariela Argoti
 SUPERVISOR



REAJUSTE PROVISIONAL PLANILLA UNICA CONTRACTUAL - CENTRO DE SALUD RICAURTE

OBRA: CONSTRUCCION DEL CENTRO DE SALUD RICAURTE

UBICACIÓN: RICAURTE
 CONTRATISTA: Ing. Juan Avila P.
 FISCALIZADOR:
 FECHA: 30/04/2010

FECHA ENTREGA ANTICIPO: 03/08/2009
 FECHA FIN PLAZO: 31/10/2009
 PLAZO: 90 días
 MONTO TOTAL CONTRATO: \$ 62,100.40
 ANTICIPO: 49,680.32

Fecha planilla Unica: Abr-10
 Últimos boletines del INEC: Mar-10

REAJUSTE PROVISIONAL DE LA PLANILLA 1

Calculo de la Cuadrilla Tipo :

I0	I1
SALARIO REAL HORARIO	

Personal	Composicion	SALARIO REAL HORARIO			
		Septiembre-08	Marzo-10	B0	B1
CATEGORIA I	0.339	1.78	2.13	0.603	0.722
CATEGORIA II	0.184	1.78	2.13	0.328	0.392
CATEGORIA III	0.444	1.78	2.13	0.790	0.946
CATEGORIA IV	0.005	1.78	2.13	0.009	0.011
TOPOGRAFO 1	0.001	1.78	2.13	0.002	0.002
OPERADORES SECCION A GRUPO I	0.002	2.03	2.13	0.004	0.004
OPERADORES SECCION B MECANICO	0.020	2.03	2.13	0.041	0.043
OPERADORES SECCION C: SIN TITULO	0.003	1.86	2.13	0.006	0.006
CHOFERES LICENCIA TIPO "D"	0.002	2.36	2.38	0.005	0.005
SUMAN				1.788	2.131

Indices	Descripción	Coeficiente	Indices de Variacion		Coeficientes	
			Septiembre-08	Marzo-10	I1/I0	Final
	Terminos	Base				
A	Mano de Obra	0.243	1.788	2.131	1.192	0.290
B	Cemento Portland Tipo I Sacos	0.100	136.130	143.280	1.053	0.105
C	Aceros de refuerzo	0.111	398.260	281.330	0.706	0.078
D	Materiales Pétreos (Azúay)	0.058	275.790	256.170	0.929	0.054
E	Ladrillos comunes de arcilla (Azúay)	0.075	120.830	128.160	1.061	0.080
F	Perfiles de Aluminio	0.053	169.190	166.970	0.987	0.052
G	Madera aserrada, cepillada y/o escuadrada (preparada)	0.079	351.650	383.570	1.091	0.086
H	Lamparas, aparatos y Acc. Electricos para interiores)	0.049	128.990	122.200	0.947	0.046
I	Productos diversos de arcilla, gres(para recubrimientos y acabados)	0.047	242.590	241.560	0.996	0.047
X	INDICE DE PRECIOS AL CONS. URBANO CUENCA	0.185	119.110	123.860	1.040	0.192
		1.000			COEFICIENTE	1.031

Descripción	Periodo Actual
VALOR DE LA PLANILLA	44,852.74
ANTICIPO	44,852.74
Po: VALOR A REAJUSTARSE	0.00
Pr: REAJUSTE	0.00
Pr-Po: VALOR DEL REAJUSTE	0.00
DESCUENTOS	
1% IMPUESTO A LA RENTA	0.00
TOTAL DESCUENTOS	0.00
TOTAL A COBRAR DE LA PLANILLA	0.00

SALDO A COBRAR:

NOTA: REAJUSTE PROVISIONAL

Ing. Juan Avila P.
 CONTRATISTA

Arq. Victor León V.
 FISCALIZADOR

Arq. Mariela Argoti
 SUPERVISORA

REAJUSTE PROVISIONAL PLANILLA UNICA CANTID. ADICIONALES - CENTRO DE SALUD RICAURTE

OBRA: CONSTRUCCION DEL CENTRO DE SALUD RICAURTE

UBICACIÓN: RICAURTE
 CONTRATISTA: Ing. Juan Avila P.
 FISCALIZADOR:
 FECHA: 30/04/2010

FECHA ENTREGA ANTIPO: 03/08/2009
 FECHA FIN PLAZO: 31/10/2009
 PLAZO: 90 dias
 MONTO TOTAL CONTRATO \$ 62,100.40
 ANTIPO: 49,680.32

Fecha planilla Unica: Abr-10
 Últimos boletines del INEC: Mar-10


REAJUSTE PROVISIONAL DE LA PLANILLA 1

Calculo de la Cuadrilla Tipo:

Personal	Composicion	I0		I1	
		Septiembre-08	Marzo-10	B0	B1
CATEGORIA I	0.339	1.78	2.13	0.603	0.722
CATEGORIA II	0.184	1.78	2.13	0.328	0.392
CATEGORIA III	0.444	1.78	2.13	0.790	0.946
CATEGORIA IV	0.005	1.78	2.13	0.009	0.011
TOPOGRAFO 1	0.001	1.78	2.13	0.002	0.002
OPERADORES SECCION A GRUPO I	0.002	2.03	2.13	0.004	0.004
OPERADORES SECCION B MECANICO	0.020	2.03	2.13	0.041	0.043
OPERADORES SECCION C: SIN TITULO	0.003	1.86	2.13	0.006	0.006
CHOFERES LICENCIA TIPO "D"	0.002	2.36	2.38	0.005	0.005
SUMAN				1.788	2.131

Indice	Descripción	Coeficiente	I0		I1	
			Septiembre-08	Marzo-10	I1/I0	Final
	Terminos	Base				
A	Mano de Obra	0.243	1.788	2.131	1.192	0.290
B	Cemento Portland Tipo I Sacos	0.100	136.130	143.280	1.053	0.105
C	Acero de refuerzo	0.111	398.260	281.330	0.706	0.078
D	Materiales Pétreos (Azuay)	0.058	275.790	256.170	0.929	0.054
E	Ladrillos comunes de arcilla (Azuay)	0.075	120.830	128.160	1.061	0.080
F	Perfiles de Aluminio	0.053	169.190	166.970	0.987	0.052
G	Madera aserrada, cepillada y/o escuadrada (preparada)	0.079	351.650	383.570	1.091	0.086
H	Lamparas, aparatos y Acc. Electricos para interiores	0.049	128.990	122.200	0.947	0.046
I	Productos diversos de arcilla, gres(para recubrimientos y acabados)	0.047	242.590	241.580	0.996	0.047
X	INDICE DE PRECIOS AL CONS. URBANO CUENCA	0.185	119.110	123.860	1.040	0.192
		1.000			COEFICIENTE	1.031

Descripción	Periodo Actual
VALOR DE LA PLANILLA	17,477.44
ANTIPO	4,327.58
Po: VALOR A REAJUSTARSE	12,849.86
Pr: REAJUSTE	13,040.66
Pr-Po: VALOR DEL REAJUSTE	390.80
DESCUENTOS	
1% IMPUESTO A LA RENTA	391
TOTAL DESCUENTOS	391
TOTAL A COBRAR DE LA PLANILLA	386.89



NOTA: REAJUSTE PROVISIONAL

SALDO A COBRAR: TRESCIENTOS OCHENTA Y SEIS CON 89/100 USD

Juan Avila P.
 Ing. Juan Avila P.
 CONTRATISTA

Victor León V.
 Arq. Victor León V.
 FISCALIZADOR

María Argoti Rojas
 Arq. María Argoti
 SUPERVISORA

