



MINISTERIO DE SALUD PÚBLICA



MINISTERIO DE SALUD PÚBLICA

ACTA DE ENTREGA RECEPCIÓN Y FUNCIONAMIENTO DE LAS UNIDADES DE LARINGOSCOPIO AUTOMÁTICO PARA EMERGENCIA

En la ciudad de Cuenca, a los 9 días del mes de Febrero del dos mil nueve, en las instalaciones del HOSPITAL PROVINCIAL GENERAL DOCENTE VICENTE CORRAL MOSCOSO, se reúnen por una parte, el Dr. Danilo Encalada Moreno - Director General del Hospital, Dr. Francisco Figueroa - Coordinador de Emergencia, Ec. Laura Segarra - Coordinadora de Servicios Institucionales, Ing. Carlos Andrade - Líder de Mantenimiento, Lcda. Alejandrina Placencia Guzmán - Guardalmacén, como representantes del Hospital - Dra. Martha Vaca como delegada de la Dirección de control y mejoramiento de la Gestión de Salud en representación del M.S.P.; y por otra parte el Sr. Rafael González Cedillo en representación de la Empresa JON & DIE MEDICAL S.A. y el Sr. Wilis Espinoza Mejía - Técnico Responsable de Mantenimiento de la empresa adjudicada, con la finalidad de proceder a suscribir la presente Acta de Entrega Recepción Definitiva del Contrato indicado, de acuerdo a las siguientes cláusulas:

CLAUSULA PRIMERA.- ANTECEDENTES

De acuerdo a lo establecido en el Reglamento Interno del Comité de Mayor Cuantía del Ministerio de Salud Pública, se procede a la adjudicación mediante oficio No. 0017758 "A" del 26 Noviembre del 2008, de los 19 LARINGOSCOPIOS AUTOMÁTICOS a la Empresa JON & DIE MEDICAL S.A, según Contrato S/N Protocolizado en la Notaria Trigésima Segunda de la ciudad de Guayaquil con fecha 15 de Diciembre del 2008.

Contrato:	"19 LARINGOSCOPIOS AUTOMÁTICOS"
Fecha de Suscripción:	DICIEMBRE 15 DEL 2008
Precio Unitario:	US\$ 19.480,00 c/u
Valor del Contrato:	US\$370.120,00
Fecha de Entrega del Anticipo:	DICIEMBRE 30 DEL 2008
Valor del Anticipo:	US\$296.096,00
Plazo de Entrega:	10 DIAS CONTADOS A PARTIR DE RECIBIDO EL ANTICIPO.
Forma de Pago:	80% DE ANTICIPO A LA FIRMA DEL CONTRATO 20% A LA SUSCRIPCIÓN DE LA ACTA DE ENTREGA RECEPCIÓN DEFINITIVA
Fecha de Notificación para la entrega de equipos:	5 Enero del 2009
Garantía:	2 AÑOS

Mediante Oficio S/N de enero 5 del 2009, el Sr. Rafael González Cedillo, GERENTE GENERAL DE LA EMPRESA JON & DIE MEDICAL, solicita al MINISTERIO DE SALUD PÚBLICA, se designe un delegado para la entrega recepción de los equipos objeto del contrato





MINISTERIO DE SALUD PÚBLICA

TERMINOS DE RECEPCION

La Comisión destinada para la Recepción de TRES Unidades de Laringoscopio Automático y sus aditamentos para el Hospital Provincial General Vicente Corral Moscoso de la ciudad de Cuenca, según Contrato suscrito el 15 de Diciembre del 2008, verifica que los equipos quedan instalados y en perfecto funcionamiento, y que partir de ésta fecha, la custodia y operación es exclusiva responsabilidad de este Hospital.

TRES (3) UNIDAD DE LARINGOSCOPIO AUTOMATICO

SERIE No. PM086380 CON HOJA N° 3 S/N MD083823

PM086384 CON HOJA N° 3 S/N MD083824

PM086386 CON HOJA N° 3 S/N MD083825

Constituidos por los siguientes componentes:

- 1 UNA Unidad Principal Monitor
- 1 UN Cable de Poder 110 VT.
- 1 UN Cable de Imagen de Conexión
- 1 UN Mango Laringe Mediano
- 1 UNA Base Rodante con conexión
- 2 DOS Baterías
- 1 UN Estuche de Hojas y accesorios
- 2 DOS Bulbos de luz Halógena

Las Unidades de Laringoscopios automáticos y aditamentos tienen las siguientes especificaciones técnicas:

LARINGOSCOPIO AUTOMATICO

MARCA: VERATHON PROCEDENCIA: USA

MODELO: GV

Características Generales:

Instrumento rígido para visualizar directamente la laringe, con la posibilidad de realizar una intubación endotraqueal para administrar anestésicos inhalatorios y oxígeno

Equipo compuesto por: un mango ergonómico, metálico universal inoxidable con superficie antideslizante, con dispositivo mecánico de ajuste y enganche para poder intercambiar hojas de diferentes tamaños.

Mango diseñado para ser utilizado con pilas o baterías recargables.

Sistema de iluminación con lámparas de luz halógena o de xenón de 2.5 V mas para luz blanca a través de fibra óptica

Con 4 hojas curvas Tipo Macintosh de acero inoxidable autoclavables para uso en pacientes adultos números 1, 2, 3 y 4

El equipo incluye sistema de video con cámara incorporada y monitor antirreflejante con sistema de anticondensación

Se trata de un Laringoscopio video portátil automático, compacto y durable, pensado para uso militar y de emergencia.

Incluye hojas pequeña y mediana

Proporciona una vista clara, en tiempo real de la vía aérea del paciente para las intubaciones rápidas.

GlideScope® Laryngoscopes video (GVL®) proporciona el grado I o II del A.c. /L la vista el 99% del tiempo, incluso en vía aérea difícil.

Sistema COBALT para uso con desechables.

Monitor no destimbrador que es fácilmente visible en luz brillante.

Mecanismo antivaho patentado que resiste la contaminación de la lente.


Cámara anti-rugosidad incorporada.

Construcción rugosa de alto impacto.

Diseño confiable en gran variedad de condiciones de campo.

ESPECIFICACIONES GENERALES:

Clasificación: Eléctrico Clase I, Parte Aplicada BF





MINISTERIO DE SALUD PÚBLICA

Línea de Voltaje Registro: 100-240 VCA, 50 y 60 Hz

Línea de Corriente: MAX 0.50 A

Tomacorriente: Calidad hospitalaria

Línea de Protección: 2A Fuse, Interno

APLICACIONES CLINICAS

Primer lugar el uso de intubaciones - que sustituye a DL

Desafío vías respiratorias - DL Grados I - IV

Cirugía Bariátrica

Enseñanza de la anatomía de la vía aérea.

Inmovilización de columna cervical.

Reintubación en el establecimiento de la UCI

Video Guía Tubo de intercambio en la UCI

Trauma Airways

Visualización de las cerdas vocales.

GlideScope® Cobalt - Un solo uso Laryngoscope vídeo que proporciona una clara y en tiempo real la opinión de las vías respiratorias del paciente que permite la intubación rápida.

Optimizado para exigir sala de operaciones (OR), departamento de emergencia (ED) y la unidad de cuidados intensivos (UCI) solicitudes, la GlideScope® Cobalt solo uso para el diseño, que elimina la necesidad para la desinfección de la cuchilla, es ideal para la rápida intubación configuración.

GlideScope® Cobalt se compone de: un esbelto Baton vídeo, que alberga una alta resolución, con cámara patentado anti-fogging mecanismo para resistir la contaminación de lentes, un no-deslumbramiento monitor color, y de un solo uso, estéril GVL®

EL EQUIPO INCLUYE:

1 UNA UNIDAD PRINCIPAL MONITOR

1 UN CABLE DE PODER 110 VT.

1 UN CABLE DE IMAGEN DE CONECCION

1 UN MANGO LARINGE MEDIANO

1 UN BASE RODANTE CON CONECCION

2 DOS BATERIAS

1 UN ESTUCHE PARA HOJAS Y ACCESORIOS

2 DOS BULBOS DE LUZ HALOGENA

1 UN MANUAL DE OPERACIÓN

CLAUSULA SEGUNDA.- GARANTIAS

Con la suscripción de la presente Acta pueden ser devueltas al contratista las Garantías de Fiel Cumplimiento y Buen Uso del Anticipo.


La Garantía Técnica es de **dos años** contra defectos de fabricación, instalación y montaje de todos los elementos y componentes de las Unidades de Laringoscopia Automática.

MANTENIMIENTO

El mantenimiento de las unidades de laringoscopia automático para el Hospital Vicente Corral Moscoso de la ciudad de Cuenca, será de **dos años** calendario a partir de la firma del Acta de Entrega Recepción Definitiva, y continúa vigente por el tiempo estipulado y según cronograma pactado. El mantenimiento tendrá carácter preventivo y correctivo a cargo del Contratista mientras se cumple el plazo estipulado, aseguramos la provisión necesaria de repuestos durante el lapso de **10 años**.

CAPACITACIÓN AL PERSONAL

El contratista deberá continuar capacitando al personal y dando directrices e instrucciones al personal, mientras dure la garantía técnica (**2 años**).





MINISTERIO DE SALUD PÚBLICA

CLAUSULA TERCERA

Los miembros de la Comisión proceden a comprobar el funcionamiento de la unidad de laringoscopio automático, corresponden a las especificaciones técnicas establecidas en el contrato suscrito, verifica su adecuado funcionamiento, así como la entrega de catálogos tanto de instalación y manejo de la unidad de laringoscopio automático y los respectivos programas de mantenimiento preventivo.


CLAUSULA CUARTA


Se constata que la empresa ha realizado la capacitación en la operación de la unidad de laringoscopio automático al personal que operará el mismo, que se justifica con la certificación respectiva, en igual forma, se comprueba que los documentos de garantías establecidos en las disposiciones legales se encuentran vigentes.

CLAUSULA QUINTA


El plazo de entrega de los equipos corresponde a diez (10) días a partir de recibir el anticipo en concordancia con lo estipulado en el contrato, sin encontrar mora en el plazo de entrega.


Para Constancia de lo actuado, la Comisión de Entrega Recepción y el Representante de la Empresa JON & DIE MEDICAL suscriben la presente Acta en un original y cuatro copias de igual tenor y contenido, en la ciudad de Cuenca a los nueve días del mes de Febrero del 2009.


.....
DIRECTOR DEL HOSPITAL
DR. DANILO ENCALADA MORENO
CI: 0101655967




.....
COORD. DE SERVICIOS INSTITUCIONALES
EC. LAURA SEGARRA
CI: 010110971-8


.....
COORD. DE EMERGENCIA
DR. FRANCISCO FIGUEROA
CI: 0100446053



.....
GUARDALAMACÉN
LCDA. ALEJANDRINA PLACENCIA GUZMAN
CI: 0102389294


.....
JEFE DE MANTENIMIENTO
ING. CARLOS ANDRADE
CI: 010137024-3

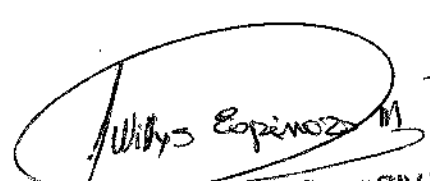



.....
DELEGADA MINISTERIO DE SALUD PÚBLICA
DRA. MARTHA VACCA
CI: 1703090044

JON & DIE MEDICAL S.A.


.....
REPRESENTANTE DE LA EMPRESA
SR. RAFAEL GONZALEZ CEDILLO
CI: 0910796879
Teléfono: 2646228







.....
Tec. Willys Espinoza Mejía
Técnico responsable de mantenimiento
JON & DIE MEDICAL S.A.
Teléfono: 2646228

CI: 09116801-5



**ENTREGA RECEPCION Y CAPACITACION DE 3 UNIDADES LARINGOSCOPIO
AUTOMATICO EN EL HOSPITAL VICENTE CORRAL MOSCOSO DE LA CIUDAD DE
CUENCA**







JON & DIE MEDICAL S.A.
EQUIPOS E INSUMOS MEDICOS
ENDOSCOPICOS

ACTA DE CAPACITACION Y MANEJO
3 UNIDADES DE LARINGOSCOPIO AUTOMATICO
ENTREGADAS EN EL "HOSPITAL VICENTE CORRAL MOSCOSO" CUENCA

A los nueve días del mes de Febrero del 2009, procedemos a realizar la entrega de 3 LARINGOSCOPIOS AUTOMATICOS para el Hospital del Ministerio de Salud Pública "Vicente Corral Moscoso de Cuenca", y que constan de las siguientes características:

ITEM	DESCRIPCION DEL ARTICULO	UNID.
	LARINGOSCOPIO RIGIDO CON FIBRA OPTICA MARCA: VERATHON PROCEDENCIA: USA MODELO: GVL	3

EL EQUIPO INCLUYE:

- 1 UNIDAD PRINCIPAL MONITOR
- 1 CABLE DE PODER 110 VT.
- 1 CABLE DE IMAGEN DE CONECCION.
- 1 MANGO LARINGE MEDIANO
- 1 BASE RODANTE CON CONECCION
- 2 BATERIAS
- 1 ESTUCHE PARA HOJAS Y ACCESORIOS
- 2 BULBOS DE LUZ HALOGENA

SERIES: PM086380 HOJA S/N MD083823
PM086384 HOJA S/N MD083824
PM086386 HOJA S/N MD083825


En la Presente acta de entrega y recepción dejamos constancia, que los equipos entregados quedan funcionando en perfecto estado a satisfacción del personal médico y paramédico. A continuación detallamos la lista de los miembros que recibieron la charla de capacitación para el manejo, funcionamiento y recomendaciones del uso de éste equipo.

LISTA DEL PERSONAL PARA LA CAPACITACION DE USO Y MANEJO DEL EQUIPO:

NOMBRES	C.IDENTIDAD #	CARGO	FIRMA
Dr. Andrés Ochoa B	0103760385	Médico Residente	<i>[Signature]</i>
Dr. Esteban Tenesaca Castro	0104433347	Médico Residente	<i>[Signature]</i>
Edison Mojokón	0105184112	Médico Residente	<i>[Signature]</i>
Dr. Jho. Figuera	09022811-6	Médico Residente	<i>[Signature]</i>

INSTRUCTOR CAPACITADOR

[Signature]
WILIS ESPINOZA MEJIA
DPTO. TECNICO



Dr. Francisco Figueroa Morales
JEFE DEL DEPARTAMENTO
DE EMERGENCIA
Código 205





MINISTERIO DE SALUD PÚBLICA

MINISTERIO DE SALUD PÚBLICA

ACTA DE ENTREGA RECEPCIÓN Y FUNCIONAMIENTO DE LAS UNIDADES DE LARINGOSCOPIO AUTOMÁTICO PARA EMERGENCIA

En la ciudad de Guayaquil, a los tres días del mes de Febrero del dos mil nueve, en las instalaciones del Hospital de ESPECIALIDADES ABEL GILBERT PONTÓN, se reúnen por una parte, el Dr. Cesar Chong Loor – Director del Hospital, Ec. Gonzalo del Salto – Administrador del Hospital, Dr. Vladimir Roura – Coordinador de Emergencia, Ing. Oswaldo Navarrete - Líder de Mantenimiento, Sr. Johnny Avilés – Guardalmacén como representantes del Hospital, Lcda. Susana Heredia – Delegada de la Dirección Nacional de Gestión de Servicios de Salud y Dr. Rodolfo Sánchez – Coordinador de Servicios de Salud de la Dirección Provincial del Guayas, en representación del MSP; y por otra parte la señorita Daniela Cedeño Proaño en representación de la Empresa JON & DIE MEDICAL S.A. y el Sr. Willis Espinoza Mejía – Técnico Responsable de Mantenimiento de la empresa adjudicada, con la finalidad de proceder a suscribir la presente Acta de Entrega Recepción Definitiva del contrato indicado de acuerdo a las siguientes cláusulas:

CLAUSULA PRIMERA.- ANTECEDENTES

De acuerdo a lo establecido en el Reglamento Interno del Comité de Mayor Cuantía del Ministerio de Salud Pública, se procede a la adjudicación mediante oficio No. 0017758 "A" del 26 Noviembre del 2008, de los 19 LARINGOSCOPIOS AUTOMÁTICOS a la Empresa JON & DIE MEDICAL S.A, según Contrato S/N Protocolizado en la Notaria Trigésima Segunda de la ciudad de Guayaquil con fecha 15 de Diciembre del 2008.

Contrato:	"19 LARINGOSCOPIOS AUTOMÁTICOS"
Fecha de Suscripción:	DICIEMBRE 15 DEL 2008
Precio Unitario:	US\$ 19.480,00 c/u
Valor del Contrato:	US\$370.120,00
Fecha de Entrega del Anticipo:	DICIEMBRE 30 DEL 2008
Valor del Anticipo:	US\$296.096,00
Plazo de Entrega:	10 DIAS CONTADOS A PARTIR DE RECIBIDO EL ANTICIPO.
Forma de Pago:	80% DE ANTICIPO A LA FIRMA DEL CONTRATO 20% A LA SUSCRIPCIÓN DEL ACTA DE ENTREGA RECEPCIÓN DEFINITIVA
Fecha de Notificación para la entrega de equipos:	5 Enero del 2009
Garantía:	2 AÑOS

Mediante Oficio S/N de enero 5 del 2009, el Sr. Rafael González Cedillo, GERENTE GENERAL DE LA EMPRESA JON & DIE MEDICAL, solicita al MINISTERIO DE SALUD PÚBLICA, se designe un delegado para la entrega recepción de los equipos objeto del contrato.





MINISTERIO DE SALUD PÚBLICA



TERMINOS DE RECEPCION:

La Comisión destinada para la Recepción de **TRES** Unidades de Laringoscopios Automáticos y aditamentos para el Hospital de Especialidades Abel Gilbert Pontón de la ciudad de Guayaquil, según Contrato suscrito el 15 de Diciembre del 2008, verifica que el equipo queda instalado y en perfecto funcionamiento, y que partir de ésta fecha, la custodia y operación es exclusiva responsabilidad de este Hospital.

TRES (3) UNIDAD DE LARINGOSCOPIO AUTOMATICO

SERIE No. PM084593 CON HOJA N° 3 S/N MD083820

PM086340 CON HOJA N° 3 S/N MD083822

PM086302 CON HOJA N° 3 S/N MD083821

Constituidos por los siguientes componentes:

1 UNA Unidad Principal Monitor

1 UN Cable de Poder 110 VT.

1 UN Cable de Imagen de Conexión

1 UN Mango Laringe Mediano

1 UN Base Rodante con conexión

2 DOS Baterías

1 UN Estuche de Hojas y accesorios

2 DOS Bulbos de luz Halógena

Las Unidades de Laringoscopios automáticos y aditamentos tienen las siguientes especificaciones técnicas:

LARINGOSCOPIO AUTOMATICO

MARCA: VERATHON PROCEDENCIA: USA

MODELO: GV

Características Generales:

Instrumento rígido para visualizar directamente la laringe, con la posibilidad de realizar una intubación endotraqueal para administrar anestésicos inhalatorios y oxígeno

Equipo compuesto por: un mango ergonómico, metálico universal inoxidable con superficie antideslizante, con dispositivo mecánico de ajuste y enganche para poder intercambiar hojas de diferentes tamaños.

Mango diseñado para ser utilizado con pilas o baterías recargables.

Sistema de iluminación con lámparas de luz halógena o de xenón de 2.5 V mas para luz blanca a través de fibra óptica

Con 4 hojas curvas Tipo Macintosh de acero inoxidable autoclavables para uso en pacientes adultos números 1, 2, 3 y 4

El equipo incluye sistema de video con cámara incorporada y monitor antirrefletante con sistema de anticondensación

Se trata de un Laringoscopio vídeo portátil automático, compacto y durable, pensado para uso militar y de emergencia.

Incluye hojas pequeña y mediana

Proporciona una vista clara, en tiempo real de la vía aérea del paciente para las intubaciones rápidas. GlideScope® Laryngoscopes video (GVL®) proporciona el grado I o II de la vía aérea en el 99% del tiempo, incluso en vía aérea difícil.

Sistema COBALT para uso con desechables.

Monitor no deslumbrador que es fácilmente visible en luz brillante.

Mecanismo antivaho patentado que resiste la contaminación de la lente.


Cámara anti-condensación incorporada.

Construcción rugosa de alto impacto.

Diseño confiable en gran variedad de condiciones de campo.

ESPECIFICACIONES GENERALES:

Clasificación: Eléctrico Clase I, Parte Aplicada BF





MINISTERIO DE SALUD PÚBLICA

Línea de Voltaje Registro: 100-240 VCA, 50 y 60 Hz

Línea de Corriente: MAX 0.50 A

Tomacorriente: Calidad hospitalaria

Línea de Protección: 2A Fuse, Interno

APLICACIONES CLINICAS

Primer lugar el uso de intubaciones - que sustituye a DL

Desafío vías respiratorias - DL Grados I - IV

Cirugía Bariátrica

Enseñanza de la anatomía de la vía aérea.

Inmovilización de columna cervical.

Reintubación en el establecimiento de la UCI

Video Guía Tubo de intercambio en la UCI

Trauma Airways

Visualización de las cerdas vocales.

GlideScope® Cobalt - Un solo uso Laryngoscope vídeo que proporciona una clara y en tiempo real la opinión de las vías respiratorias del paciente que permite la intubación rápida.

Optimizado para exigir sala de operaciones (OR), departamento de emergencia (ED) y la unidad de cuidados intensivos (UCI) solicitudes, la GlideScope® Cobalt solo uso para el diseño, que elimina la necesidad para la desinfección de la cuchilla, es ideal para la rápida intubación configuración.

GlideScope® Cobalt se compone de: un esbelto Baton vídeo, que alberga una alta resolución, con cámara patentado anti-fogging mecanismo para resistir la contaminación de lentes, un no-deslumbramiento monitor color, y de un solo uso, estéril GVL®

EL EQUIPO INCLUYE:

1 UNA UNIDAD PRINCIPAL MONITOR

1 UN CABLE DE PODER 110 VT.

1 UN CABLE DE IMAGEN DE CONECCION

1 UN MANGO LARINGE MEDIANO

1 UN BASE RODANTE CON CONECCION

2 DOS BATERIAS

1 UN ESTUCHE PARA HOJAS Y ACCESORIOS

2 DOS BULBOS DE LUZ HALOGENA

1 UN MANUAL DE OPERACIÓN

CLAUSULA SEGUNDA.- GARANTIAS

Con la suscripción de la presente Acta pueden ser devueltas al contratista las Garantías de Fiel Cumplimiento y Buen Uso del Anticipo.


La Garantía Técnica es de dos años contra defectos de fabricación, instalación y montaje de todos los elementos y componentes de la Unidad de Laringoscopia Automático.

MANTENIMIENTO

El mantenimiento de la unidad de laringoscopia automático para el Hospital de Especialidades Abel Gilbert Pontón de la ciudad de Guayaquil, será de dos años calendario a partir de la firma del Acta de Entrega Recepción Definitiva, y continua vigente por el tiempo estipulado y según cronograma pactado. El mantenimiento tendrá carácter preventivo y correctivo a cargo del Contratista mientras se cumple el plazo estipulado, aseguramos la provisión necesaria de repuestos durante el lapso de 10 años.

CAPACITACIÓN AL PERSONAL

El contratista deberá continuar capacitando al personal y dando directrices e instrucciones al personal, mientras dure la garantía técnica (2 años).





MINISTERIO DE SALUD PÚBLICA



CLAUSULA TERCERA

Los miembros de la Comisión proceden a comprobar el funcionamiento de las unidades de laringoscopio automático, corresponden a las especificaciones técnicas establecidas en el contrato suscrito, verifica su adecuado funcionamiento, así como la entrega de catálogos tanto de instalación y manejo de las unidades de laringoscopio automático y los respectivos programas de mantenimiento preventivo.

CLAUSULA CUARTA

Se constata que la empresa ha realizado la capacitación en la operación de la unidad de laringoscopio automático los días 5 y 6 de Febrero del presente año al personal de las áreas de EMERGENCIA, UCI Y QUIROFANO, que operara el mismo, que se justifica con la certificación respectiva, en igual forma, se comprueba que los documentos de garantías establecidos en las disposiciones legales se encuentran vigentes.

CLAUSULA QUINTA

El plazo de entrega de los equipos corresponde a diez (10) días a partir de recibir el anticipo en concordancia con lo estipulado en el contrato, sin encontrar mora en el plazo de entrega.

Para Constancia de lo actuado, la Comisión de Entrega Recepción y el Representante de la Empresa (JON) & DIE MEDICAL suscriben la presente Acta en un original y cuatro copias de igual tenor y contenido, en la ciudad de Guayaquil a los Tres días del mes de Febrero del 2009

[Signature]
DIRECTOR DEL HOSPITAL
DR. CESAR ZHONGLOOR
CI: 13028746435



[Signature]
ADMINISTRADOR DEL HOSPITAL
ECON. GONZALO DEL SALTO
CI: 09-00288989

[Signature]
GUARDIA MACEN
SR. JOHNNY AVILES
CI: 1201129569

[Signature]
COOR. DE EMERGENCIA
DR. VLADIMIR ROURA
CI: 0912550126

[Signature]
LIDER O TECNICO DE MANTENIMIENTO
ING. OSWALDO NAVARRETE
CI: 0904012580

[Signature]
DELEGADO DE LA DIRECCION NACIONAL DE
GESTION DE SERVICIOS DE SALUD
DR. RODOLFO SANCHEZ
CI: 0902883004

[Signature]
DELEGADA DE LA DIRECCION NACIONAL DE
GESTION SERVICIOS DE SALUD
LCDA. SUSANA HEREDIA
CI: 1702768969


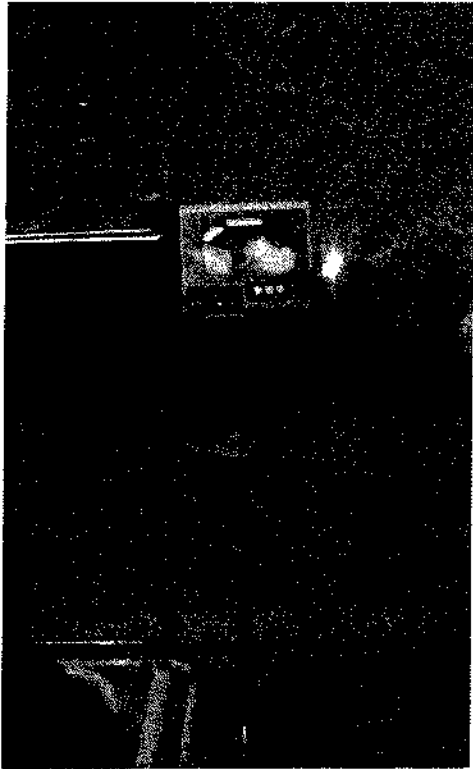

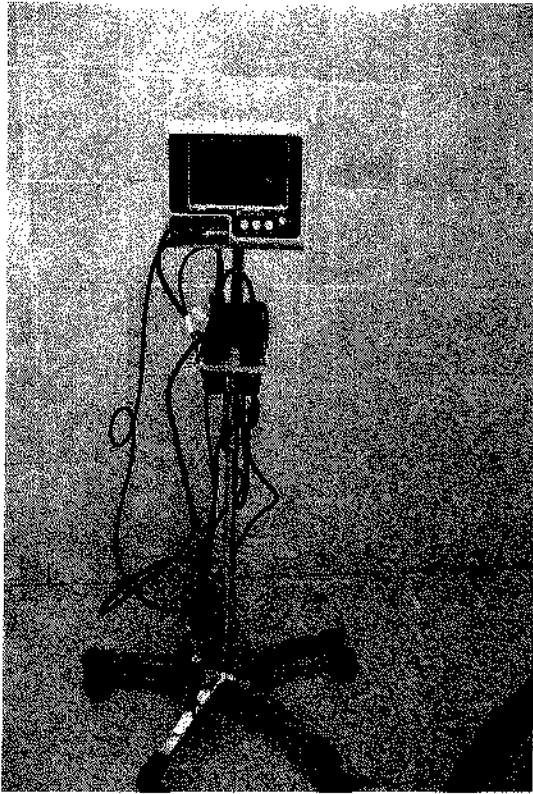
[Signature]
REPRESENTANTE DE LA EMPRESA
SRTA. DANIELA CEDENO PROANO
CI: 1311711392
Teléfono: 2646228

[Signature]
Tec. Wilis Espinoza Mejia
Técnico responsable de mantenimiento
CI: 091161801-5
JON & DIE MEDICAL S.A.
Teléfono: 2646228



**ENTREGA RECEPCION Y CAPACITACION DE 3 UNIDADES LARINGOSCOPIO
AUTOMATICO EN EL HOSPITAL NACIONAL DE ESPECIALIDADES DR. ABEL
GILBERT PONTON DE LA CIUDAD DE GUAYAQUIL**







MINISTERIO DE SALUD PÚBLICA



MINISTERIO DE SALUD PÚBLICA

ACTA DE ENTREGA RECEPCIÓN Y FUNCIONAMIENTO DE LAS UNIDADES DE LARINGOSCOPIO AUTOMÁTICO PARA QUIROFANO Y EMERGENCIA

En la ciudad de Quito, a los 3 días del mes de febrero del 2009, en las instalaciones del Hospital de ESPECIALIDADES EUGENIO ESPEJO, se reúnen por una parte, el Dr. Alex Camacho – Director General del Hospital, Dra. Mónica Aguilar – Líder de Anestesiología, Dr. Vicente García – Líder de Emergencia, Lcda. Ana Dávila- Subdirectora Administrativa, Sr. Nelson Sarabia Ripalda – Departamento de Subprocesos de Inventarios, como representantes del Hospital, La Dra. Fabiola Arguello Coronado como delegada de la Dirección de control y mejoramiento de la Gestión de Salud en representación del M.S.P.; y por otra parte el Sr. Rafael González Cedillo en representación de la Empresa JON & DIE MEDICAL S.A. y el Sr. Willis Espinoza Mejía – Técnico Responsable de Mantenimiento de la empresa adjudicada, con la finalidad de proceder a suscribir la presente Acta de Entrega Recepción Definitiva del Contrato indicado, de acuerdo a las siguientes cláusulas:

CLAUSULA PRIMERA.- ANTECEDENTES

De acuerdo a lo establecido en el Reglamento Interno del Comité de Mayor Cuantía del Ministerio de Salud Pública, se procede a la adjudicación mediante oficio No. 0017758 "A" del 26 Noviembre del 2008, de los 19 LARINGOSCOPIOS AUTOMATICOS a la Empresa JON & DIE MEDICAL S.A, según Contrato S/N Protocolizado en la Notaria Trigésima Segunda de la ciudad de Guayaquil con fecha 15 de Diciembre del 2008.

Contrato:	"19 LARINGOSCOPIOS AUTOMATICOS"
Fecha de Suscripción:	DICIEMBRE 15 DEL 2008
Precio Unitario:	US\$ 19.480,00 c/u
Valor del Contrato:	US\$370.120,00
Fecha de Entrega del Anticipo:	DICIEMBRE 30 DEL 2008
Valor del Anticipo:	US\$296.096,00
Plazo de Entrega:	10 DIAS CONTADOS A PARTIR DE RECIBIDO EL ANTICIPO.
Forma de Pago:	80% DE ANTICIPO A LA FIRMA DEL CONTRATO 20% A LA SUSCRIPCION DEL ACTA DE ENTREGA RECEPCION DEFINITIVA
Fecha de Notificación para la entrega de equipos:	5 Enero del 2009
Garantía:	2 AÑOS



Mediante Oficio S/N de enero 5 del 2009, el Sr. Rafael González Cedillo, GERENTE GENERAL DE LA EMPRESA JON & DIE MEDICAL, solicita al MINISTERIO DE SALUD PUBLICA, se designe un delegado para la entrega recepción de los equipos objeto del contrato.





MINISTERIO DE SALUD PÚBLICA

TERMINOS DE RECEPCION

La Comisión destinada para la Recepción de **TRES** Unidades de Laringoscopio Automático y sus aditamentos para el Hospital de Especialidades Eugenio Espejo de la ciudad de Quito, según Contrato suscrito el 15 de Diciembre del 2008, verifica que los equipos quedan instalados y en perfecto funcionamiento, y que partir de ésta fecha, la custodia y operación es exclusiva responsabilidad de este Hospital.

TRES (3) UNIDAD DE LARINGOSCOPIO AUTOMATICO

SERIE No. PM086429 CON HOJA N° 3 S/N MD083830

PM086398 CON HOJA N° 3 S/N MD083831

PM086287 CON HOJA N° 3 S/N MD083833

Constituidos por los siguientes componentes:

- 1 UNA Unidad Principal Monitor
- 1 UN Cable de Poder 110 VT.
- 1 UN Cable de Imagen de Conexión
- 1 UN Mango Laringe Mediano
- 1 UN Base Rodante con conexión
- 2 DOS Baterías
- 1 UN Estuche de Hojas y accesorios
- 2 DOS Bulbos de luz Halógena

Las Unidades de Laringoscopios automáticos y aditamentos tienen las siguientes especificaciones técnicas:

LARINGOSCOPIO AUTOMATICO

MARCA: VERATHON PROCEDENCIA: USA

MODELO: GV

Instrumento rígido para visualizar directamente la laringe, con la posibilidad de realizar una intubación endotraqueal para administrar anestésicos inhalatorios y oxígeno

Equipo compuesto por: un mango ergonómico, metálico universal inoxidable con superficie antideslizante, con dispositivo mecánico de ajuste y enganche para poder intercambiar hojas de diferentes tamaños.

Mango diseñado para ser utilizado con pilas o baterías recargables.

Sistema de iluminación con lámparas de luz halógena o de xenón de 2.5 V mas para luz blanca a través de fibra óptica

Con 4 hojas curvas Tipo Macintosh de acero inoxidable autoclavables para uso en pacientes adultos números 1, 2, 3 y 4

El equipo incluye sistema de video con cámara incorporada y monitor antirrefletante con sistema de anticondensación

Se trata de un Laringoscopio vídeo portátil automático, compacto y durable, pensado para uso militar y de emergencia.

Incluye hojas pequeña y mediana

Proporciona una vista clara, en tiempo real de la vía aérea del paciente para las intubaciones rápidas. GlideScope® Laryngoscopes video (GVL®) proporciona el grado I o II del A.C. La Vista el 99% del tiempo, incluso en vía aérea difícil.

Sistema COBALT para uso con desechables.

Monitor no deslumbrador que es fácilmente visible en luz brillante.

Mecanismo antivaho patentado que resiste la contaminación de la lente.

Cámara anti-condensación incorporada.

Construcción rugosa de alto impacto.

Diseño confiable en gran variedad de condiciones de campo.

ESPECIFICACIONES GENERALES:

Clasificación: Eléctrico Clase I, Parte Aplicada BF





MINISTERIO DE SALUD PÚBLICA

Línea de Voltaje Registro: 100-240 VCA, 50 y 60 Hz

Línea de Corriente: MAX 0.50 A

Tomacorriente: Calidad hospitalaria

Línea de Protección: 2A Fuse, Interno

APLICACIONES CLINICAS

Primer lugar el uso de intubaciones - que sustituye a DL

Desafío vías respiratorias - DL Grados I - IV

Cirugía Bariátrica

Enseñanza de la anatomía de la vía aérea.

Inmovilización de columna cervical.

Reintubación en el establecimiento de la UCI

Video Guía Tubo de intercambio en la UCI

Trauma Airways

Visualización de las cerdas vocales.

GlideScope® Cobalt - Un solo uso Laryngoscope vídeo que proporciona una clara y en tiempo real la opinión de las vías respiratorias del paciente que permite la intubación rápida.

Optimizado para exigir sala de operaciones (OR), departamento de emergencia (ED) y la unidad de cuidados intensivos (UCI) solicitudes, la GlideScope® Cobalt solo uso para el diseño, que elimina la necesidad para la desinfección de la cuchilla, es ideal para la rápida intubación configuración.

GlideScope® Cobalt se compone de: un esbelto Baton vídeo, que alberga una alta resolución, con cámara patentado anti-fogging mecanismo para resistir la contaminación de lentes, un no-deslumbramiento monitor color, y de un solo uso, estéril GVL®

EL EQUIPO INCLUYE:

1 UNA UNIDAD PRINCIPAL MONITOR

1 UN CABLE DE PODER 110 VT.

1 UN CABLE DE IMAGEN DE CONECCION

1 UN MANGO LARINGE MEDIANO

1 UN BASE RODANTE CON CONECCION

2 DOS BATERIAS

1 UN ESTUCHE PARA HOJAS Y ACCESORIOS

2 DOS BULBOS DE LUZ HALOGENA

1 UN MANUAL DE OPERACIÓN

CLAUSULA SEGUNDA.- GARANTIAS

Con la suscripción de la presente Acta pueden ser devueltas al contratista las Garantías de Fiel Cumplimiento y Buen Uso del Anticipo.


La Garantía Técnica es de **dos años** contra defectos de fabricación, instalación y montaje de todos los elementos y componentes de las Unidades de Laringoscopia Automático.

MANTENIMIENTO

El mantenimiento de las unidades de laringoscopia automático para el **de Especialidades Eugenio Espejo** de la ciudad de Quito, será de **dos años** calendario a partir de la firma del Acta de Entrega Recepción Definitiva, y continua vigente por el tiempo estipulado y según cronograma pactado. El mantenimiento tendrá carácter preventivo y correctivo a cargo del Contratista mientras se cumple el plazo estipulado, aseguramos la provisión necesaria de repuestos durante el lapso de **10 años**.

CAPACITACIÓN AL PERSONAL

El contratista deberá continuar capacitando al personal y dando directrices e instrucciones al personal, mientras dure la garantía técnica (**2 años**)





MINISTERIO DE SALUD PÚBLICA

CLAUSULA TERCERA

Los miembros de la Comisión proceden a comprobar el funcionamiento de la unidad de laringoscopio automático, corresponden a las especificaciones técnicas establecidas en el contrato suscrito, verifica su adecuado funcionamiento, así como la entrega de catálogos tanto de instalación y manejo de la unidad de laringoscopio automático y los respectivos programas de mantenimiento preventivo.

CLAUSULA CUARTA

Se constata que la empresa ha realizado la capacitación en la operación de la unidad de laringoscopio automático al personal que operará el mismo, que se justifica con la certificación respectiva, en igual forma, se comprueba que los documentos de garantías establecidos en las disposiciones legales se encuentran vigentes.

CLAUSULA QUINTA

El plazo de entrega de los equipos corresponde a diez (10) días a partir de recibir el anticipo en concordancia con lo estipulado en el contrato, sin encontrar mora en el plazo de entrega.

Para Constancia de lo actuado, la Comisión de Entrega Recepción y el Representante de la Empresa JON & DIE MEDICAL suscriben la presente Acta en un original y cuatro copias de igual tenor y contenido, en la ciudad de Quito a los Tres días del mes de Febrero del 2009.

Alex Camacho
DIRECTOR DEL HOSPITAL
DR. ALEX CAMACHO
CI: 090421258-6



Ana Davila
SUB-DIRECTORA ADMINISTRATIVA
LCDA. ANA DAVILA
CI: 170310419-8

Monica Aguilar
LIDER DE ANESTESIOLOGIA
DRA. MONICA AGUILAR
CI: 170457160-9

Vicente Garcia
LIDER DE EMERGENCIA
DR. VICENTE GARCIA
CI: 170016436-9

Nelson Sarabia Ripalda
DEPT. DE SUBPROCESOS DE INVENTARIOS
SR. NELSON SARABIA RIPALDA
CI:

Fabiola Arguello Coronado
DELEGADA MINISTERIO DE SALUD PÚBLICA
DRA. FABIOLA ARGUELLO CORONADO
CI: 170388


INVENTARIOS
QUITO - ECUADOR
170059225-4

JON & DIE MEDICAL S.A.

REPRESENTANTE DE LA EMPRESA
SR. RAFAEL GONZALEZ CHALLU
CI: 0910796879
Teléfono: 2646228

Willys Espinoza Mejía
Téc. Wilys Espinoza Mejía
Técnico responsable de mantenimiento
JON & DIE MEDICAL S.A.
Teléfono: 2646228

C.I. 091161801-5



**ENTREGA RECEPCION Y CAPACITACION DE 3 LARINGOSCOPIOS AUTOMATICOS
PARA EL HOSPITAL EUGENIO ESPEJO EN LA CIUDAD DE QUITO**







JON & DIE MEDICAL S.A.
EQUIPOS E INSUMOS MEDICOS
ENDOSCOPICOS

ACTA DE CAPACITACION Y MANEJO DE 3 UNIDADES DE LARINGOSCOPIO AUTOMATICO ENTREGADAS EN EL "HOSPITAL EUGENIO ESPEJO" QUITO

A los tres días del mes de Febrero del 2009, procedemos a realizar la entrega de 3 LARINGOSCOPIOS AUTOMATICOS para el Hospital del Ministerio de Salud Pública "Eugenio Espejo de la ciudad de Quito", y que constan de las siguientes características:

ITEM	DESCRIPCION DEL ARTICULO	UNID.
	LARINGOSCOPIO RIGIDO CON FIBRA OPTICA	
	MARCA: VERATHON	
	PROCEDENCIA: USA	3
	MODELO: GVL	
	EL EQUIPO INCLUYE:	
	1 UNIDAD PRINCIPAL MONITOR	
	1 CABLE DE PODER 110 VOLTIOS	
	1 CABLE DE IMAGEN DE CONECCION	
	1 MANGO LARINGE MEDIANO	
	1 BASE RODANTE CON CONECCION	
	2 BATERIAS	
	1 ESTUCHE PARA HOJAS Y ACCESORIOS	
	2 BULBOS DE LUZ HALOGENA	
	SERIES : PM086429 HOJA S/N MD083830	
	PM086398 HOJA S/N MD083831	
	PM086287 HOJA S/N MD083833	

En la Presente acta de entrega y recepción dejamos constancia que los equipos entregados quedan funcionando en perfecto estado a satisfacción del personal médico y paramédico. A continuación detallamos la lista de los miembros que recibieron la charla de capacitación para el manejo, funcionamiento y recomendaciones del uso de éste equipo.

LISTA DEL PERSONAL PARA LA CAPACITACION DE USO Y MANEJO DEL EQUIPO:

NOMBRES	C.IDENTIDAD #	CARGO	FIRMA
Dr. Patricia Moya	1706903036	Lic. Enfermera	<i>[Signature]</i>
William Pezoz	1900424308	Ax. Enfermería	<i>[Signature]</i>
Lic. Teresa Solórzano	1801095850	Lic. Enfermería	<i>[Signature]</i>
Bianca Asan	0919921082	MD R1	<i>[Signature]</i>
Godwin Guano	1702918618	M. Intern	<i>[Signature]</i>

INSTRUCTOR CAPACITADOR

[Signature]
WILIS ESPINOZA MEJIA
DPTO. TECNICO
091161801-5





MINISTERIO DE SALUD PÚBLICA

MINISTERIO DE SALUD PÚBLICA

ACTA DE ENTREGA RECEPCIÓN Y FUNCIONAMIENTO DE LA UNIDAD DE LARINGOSCOPIO AUTOMÁTICO PARA EL HOSPITAL ENRIQUE GARCES

En la ciudad de Quito, al 1 día del mes de Abril del 2009, en las instalaciones del Hospital GENERAL ENRIQUE GARCES, se reúnen por una parte, el Dr. Marco Ochoa - Director General del Hospital, Dr. Germán Cisneros - Líder de Emergencia, Dr. Bayardo Espinosa - Líder de Centro Quirúrgico, Lcdo. Luis Flores - Coordinadora de Servicios Institucionales, Ing. Cesar Vázquez - Líder de Mantenimiento, Ec. Jorge Tixi - Guardalmacén, como representantes del Hospital, La Dra. Fabiola Arguello Coronado como delegada de la Dirección de control y mejoramiento de la Gestión de Salud en representación del M.S.P.; y por otra parte el Sr. Rafael González Cedillo en representación de la Empresa JON & DIE MEDICAL S.A. y el Sr. Wilis Espinoza Mejía - Técnico Responsable de Mantenimiento de la empresa Adjudicada, con la finalidad de proceder a suscribir la presente Acta de Entrega Recepción Definitiva del Contrato indicado, de acuerdo a las siguientes cláusulas:

CLAUSULA PRIMERA.- ANTECEDENTES

De acuerdo a lo establecido en el Reglamento Interno del Comité de Mayor Cuantía del Ministerio de Salud Pública y se procede a la adjudicación mediante oficio No. 0017758 "A" del 26 Noviembre del 2008, de los 19 LARINGOSCOPIOS AUTOMÁTICOS a la Empresa JON & DIE MEDICAL S.A. y según contrato firmado S/N protocolizado en la Notaria Trigésima Segunda de la ciudad de Guayaquil con fecha 15 de Diciembre del 2008.

Contrato:	" 19 LARINGOSCOPIOS AUTOMÁTICOS "
Fecha de Suscripción:	DICIEMBRE 15 DEL 2008
Precio Unitario:	US\$ 19.480,00 c/u
Valor del Contrato:	US\$370.120,00
Fecha de Entrega del Anticipo:	DICIEMBRE 30 DEL 2008
Valor del Anticipo:	US\$296.096,00
Plazo de Entrega:	10 DIAS CONTADOS A PARTIR DE RECIBIDO EL ANTICIPO.
Forma de Pago:	30% DE ANTICIPO A LA FIRMA DEL CONTRATO 20% A LA SUSCRIPCIÓN DEL ACTA DE ENTREGA RECEPCIÓN DEFINITIVA
Fecha de Notificación para la entrega de equipos:	5 Enero del 2009
Garantía:	2 AÑOS

Mediante Oficio S/N de enero 5 del 2009, el Sr. Rafael González Cedillo, GERENTE GENERAL DE LA EMPRESA JON & DIE MEDICAL, solicita al MINISTERIO DE SALUD PÚBLICA, se designe un delegado para la entrega recepción de los equipos objeto del contrato.





MINISTERIO DE SALUD PÚBLICA

TERMINOS DE RECEPCION:

La Comisión destinada para la Recepción de **DOS** Unidad de Laringoscopio Automático y aditamentos para el Hospital General Enrique Garces de la ciudad de Quito, según Contrato suscrito el 15 de Diciembre del 2008, verifica que el equipo queda instalado y en perfecto funcionamiento, y que partir de ésta fecha, la custodia y operación es exclusiva responsabilidad de este Hospital.

DOS (2) UNIDAD DE LARINGOSCOPIO AUTOMATICO

SERIE No. FM086393 CON HOJA N° 3 S/N MD083837
FM086347 CON HOJA N° 3 S/N MD083834

Constituidos por los siguientes componentes:

- 1 UNA Unidad Principal Monitor
- 1 UN Cable de Poder 110 VT.
- 1 UN Cable de Imagen de Conexión
- 1 UN Mango Laringe Mediano
- 1 UN Base Rodante con conexión
- 2 DOS Baterías
- 1 UN Estuche de Hojas y accesorios
- 2 DOS Bulbos de luz Halógena

Las Unidades de Laringoscopios automáticos y aditamentos tienen las siguientes especificaciones técnicas:

LARINGOSCOPIO AUTOMATICO

MARCA: VERATHON PROCEDENCIA: USA

MODELO: GV

Instrumento rígido para visualizar directamente la laringe, con la posibilidad de realizar una intubación endotraqueal para administrar anestésicos inhalatorios y oxígeno

Equipo compuesto por: un mango ergonómico, metálico universal inoxidable con superficie antideslizante, con dispositivo mecánico de ajuste y enganche para poder intercambiar hojas de diferentes tamaños.

Mango diseñado para ser utilizado con pilas o baterías recargables.

Sistema de iluminación con lámparas de luz halógena o de xenón de 2.5 V mas para luz blanca a través de fibra óptica

Con 4 hojas curvas Tipo Macintosh de acero inoxidable autoclavables para uso en pacientes adultos números 1, 2, 3 y 4

El equipo incluye sistema de video con cámara incorporada y monitor antirreflejante con sistema de anticondensación

Se trata de un Laringoscopio video portátil automático, compacto y durable, pensado para uso militar y de emergencia.

Incluye hojas pequeña y mediana

Proporciona una vista clara, en tiempo real de la vía aérea del paciente para las intubaciones rápidas. GlideScope® Laryngoscopes video (GVL®) proporciona el grado I o II del A.c. E la vista el 99% del tiempo, incluso en vía aérea difícil.

Sistema COBALT para uso con desechables.

Monitor no deslumbrador que es fácilmente visible en luz brillante.

Mecanismo antivaho patentado que resiste la contaminación de la lente.


Cámara anti-condensación incorporada.

Construcción rugosa de alto impacto.

Diseño confiable en gran variedad de condiciones de campo.

ESPECIFICACIONES GENERALES:

Clasificación: Eléctrico Clase I, Parte Aplicada BF





MINISTERIO DE SALUD PÚBLICA

Línea de Voltaje Registro: 100-240 VCA, 50 y 60 Hz - Línea de Corriente: MAX 0.50 A

Tomacorriente: Calidad hospitalaria

Línea de Protección: 2A Fuse, Interno

APLICACIONES CLINICAS

Primer lugar el uso de intubaciones - que sustituye a DL

Desafío vías respiratorias - DL Grados I - IV

Cirugía Bariátrica

Enseñanza de la anatomía de la vía aérea.

Inmovilización de columna cervical.

Reintubación en el establecimiento de la UCI

Video Guía Tubo de intercambio en la UCI

Trauma Airways - Visualización de las cerdas vocales.

GlidScope® Cobalt - Un solo uso Laryngoscope video que proporciona una clara y en tiempo real la opinión de las vías respiratorias del paciente que permite la intubación rápida.

Optimizado para exigir sala de operaciones (OR), departamentos de emergencia (ED) y la unidad de cuidados intensivos (UCI) solicitudes, la GlidScope® Cobalt solo uso para el diseño, que elimina la necesidad para la desinfección de la cuchilla, es ideal para la rápida intubación configuración.

GlidScope® Cobalt se compone de: un esbelto Baton video, que alberga una alta resolución, con cámara patentado anti-fogging mecanismo para resistir la contaminación de lentes, un no-deslumbramiento monitor color, y de un solo uso, estéril GVL®

EL EQUIPO INCLUYE:

- 1 UNA UNIDAD PRINCIPAL MONITOR
- 1 UN CABLE DE PODER 110 VT.
- 1 UN CABLE DE IMAGEN DE CONECCION
- 1 UN MANGO LARINGE MEDIANO
- 1 UN BASE RODANTE CON CONECCION
- 2 DOS BATERIAS
- 1 UN ESTUCHE PARA HOJAS Y ACCESORIOS
- 2 DOS BULBOS DE LUZ HALOGENA
- 1 UN MANUAL DE OPERACION

CLAUSULA SEGUNDA.- GARANTIAS

Con la suscripción de la presente Acta pueden ser devueltas al contratista las Garantías de Fiel Cumplimiento y Buen Uso del Anticipo.

La Garantía Técnica es de dos años contra defectos de fabricación, instalación y montaje de todos los elementos y componentes de la Unidad de Laringoscopia Automática.

MANTENIMIENTO

El mantenimiento de la unidad de laringoscopia automático para el Hospital General Enrique Garcés de la ciudad de Quito, será de dos años calendario a partir de la firma del Acta de Entrega Recepción Definitiva, y continua vigente por el tiempo estipulado y según cronograma pactado. El mantenimiento tendrá carácter preventivo y correctivo a cargo del Contratista mientras se cumple el plazo estipulado, aseguramos la provisión necesaria de repuestos durante el lapso de 10 años.

CAPACITACIÓN AL PERSONAL

El contratista deberá continuar capacitando al personal y dando directrices y sugerencias al personal, mientras dure la garantía técnica (2 años).





MINISTERIO DE SALUD PÚBLICA

CLAUSULA TERCERA

Los miembros de la Comisión proceden a comprobar el funcionamiento de la unidad de laringoscopio automático, corresponden a las especificaciones técnicas establecidas en el contrato suscrito, verifica su adecuado funcionamiento, así como la entrega de catálogos tanto de instalación y manejo de la unidad de laringoscopio automático y los respectivos programas de mantenimiento preventivo.

CLAUSULA CUARTA

Se constata que la empresa ha realizado la capacitación en la operación de la unidad de laringoscopio automático al personal que operará el mismo, que se justifica con la certificación respectiva, en igual forma, se comprueba que los documentos de garantías establecidos en las disposiciones legales se encuentran vigentes.

CLAUSULA QUINTA

El plazo de entrega de los equipos corresponde a diez (10) días a partir de recibir el anticipo en concordancia con lo estipulado en el contrato, sin encontrar mora en el plazo de entrega.

Para Constancia de lo actuado, la Comisión de Entrega Recepción y el Representante de la Empresa JON & DIE MEDICAL suscriben la presente Acta en un original y cuatro copias de igual tenor y contenido, en la ciudad de Quito a los primeros días del mes de Abril del 2009

DIRECTOR DEL HOSPITAL
DR. MARCO OCHOA
CI: 0904212586



Dr. Germán Cisneros
M.d. Internista
Codigo Médico CMP 2706

LIDER DE EMERGENCIA
DE GERMAN CISNEROS
CI: 100088376-8

COORD. DE SERV INSTITUCIONAL
LEDO. LUIS FLORES
CI: 1000272840



HOSPITAL GENERAL ENRIQUE GARCES
GUADALUPE
EC. ORGÁNICO CENTRAL
CI: 060127264-4

11 ABR. 2009

LIDER O TECNICO DE MANTENIMIENTO
ING. CESAR VASQUEZ
CI: 170383052-9

LIDER DEL CENTRO QUIRURGICO
DR. BAYARDO ESPINOZA
CI: 17025613

JON & DIE MEDICAL S.A.

REPRESENTANTE DE LA EMPRESA
SR. RAFAEL GONZALEZ CEDILLO
CI: 0910796879
Telefono: 2646228

DELEGADA MINISTERIO DE SALUD PUBLICA
DRA. FABOLA ARGUELLO CORDOADO
CI: 170388025-0

Felipe Espinoza
Técnico responsable de mantenimiento
JON & DIE MEDICAL S.A.
Telefono: 2646228

C.I. 091161801-5





MINISTERIO DE SALUD PÚBLICA



MINISTERIO DE SALUD PÚBLICA ACTA DE ENTREGA (3) RECEPCIÓN PROVISIONAL POR LA UNIDAD DE LARINGOSCOPIO AUTOMÁTICO PARA EL HOSPITAL GENERAL ENRIQUE GARCES

En la ciudad de Quito, a los seis días del mes de Febrero del dos mil nueve, comparecen por el Ministerio de Salud Pública la Dra. Fabiola Arguello Coronado por otra parte la Empresa Equipos e Insumos Médicos Jon & Die Medical S.A. representada legalmente por el Sr. Jose Paredes Burbano y por parte de la Bodega central el Econ. Jorge Tixi para la entrega de DOS (2) UNIDAD DE LARINGOSCOPIO AUTOMÁTICO, contenido en las siguientes cláusulas:

CLAUSULA PRIMERA.- ANTECEDENTES

El Ministerio de Salud Pública ha celebrado el Contrato S/N Protocolizado en la Notaria Trigésima Segunda de la ciudad de Guayaquil con fecha 15 de Diciembre del 2008 con la Empresa JON & DIE MEDICAL S.A. para la provisión de:

DOS (2) UNIDAD DE LARINGOSCOPIO AUTOMÁTICO

MARCA: VERATHON

PROCEDENCIA: USA

MODELO: GV

SERIE No. PM086393 CON HOJA N° 3 S/N MD083837


PM086347 CON HOJA N° 3 S/N MD083834

Constituidos por los siguientes componentes:

- 1 UNA Unidad Principal Monitor
- 1 UN Cable de Poder 110 VT.
- 1 UN Cable de Imagen de Conexión
- 1 UN Mango Laringe Mediano
- 1 UN Base Rodante con conexión
- 2 DOS Baterías
- 1 UN Estuche de Hojas y accesorios
- 2 DOS Bulbos de luz Halógena

CLAUSULA SEGUNDA

La presente acta de entrega y recepción provisional, deja constancia que la firma JON & DIE MEDICAL S.A. entrega en la bodega de esta institución los equipos contratados por el Ministerio de Salud Pública, hasta que se coordine con las áreas asignadas para que se proceda a la capacitación y verificación de su funcionamiento, y cerrar el acta definitiva de entrega y recepción.

.....

 JEFE DE BODEGA CENTRAL DEL
 HOSP. GENERAL ENRIQUE GARCES
 ECON. JORGE TIXI
 CI.: 0601272647

.....

 DELEGADA MINISTERIO DE SALUD PÚBLICA
 DRA. FABIOLA ARGUELLO CORONADO
 CI.: 170388025-0


.....

 REPRESENTANTE DE LA EMPRESA
 SR. JOSE PAREDES BURBANO
 CI.: 171893214-6
 Teléfono: 2646228



**ENTREGA RECEPCION Y CAPACITACION DE 2 LARINGOSCOPIOS AUTOMATICOS
PARA EL HOSPITAL ENRIQUE GARCES EN LA CIUDAD DE QUITO**





JON & DIE MEDICAL S.A.
EQUIPOS E INSUMOS MEDICOS
ENDOSCOPICOS

ACTA DE CAPACITACION Y MANEJO DE
1 LARINGOSCOPIO AUTOMATICO
ENTREGADO EN EL HOSPITAL GENERAL ENRIQUE GARCÉS DE LA CIUDAD
DE QUITO

Al los treinta dias del mes de Marzo del 2009, procedemos a realizar la capacitacion de 1 LARINGOSCOPIO AUTOMATICO, en el Hospital del Ministerio de Salud Pública "Enrique Garcés de la Ciudad de Quito", y que consta de las siguientes características:

DESCRIPCION	CANT.
UNA (1) UNIDAD DE LARINGOSCOPIO AUTOMATICO MARCA: VERATHON PROCEDENCIA: USA MODELO: GV SERIE No. PM086393 CON HOJA N° 3 S/N MD083837 TOTAL EQUIPOS:	1

Constituidos por los siguientes componentes:

- 1 UNA Unidad Principal Monitor
- 1 UN Cable de Poder 110 VT
- 1 UN Cable de Imagen de Conexión
- 1 UN Mango Laringe Mediano
- 1 UN Base Rodante con conexión
- 2 DOS Baterías
- 1 UN Estuche de Hojas y accesorios
- 2 DOS Bulbos de luz Halógena

En la Presente acta de entrega y recepción dejamos constancia, que el equipo entregado en el area de QUIROFANO, queda funcionando en perfecto estado a satisfacción del personal médico y paramédico del Hospital. A continuación detallamos la lista de los miembros que recibieron la charla de capacitación para el manejo, funcionamiento y recomendaciones del uso de éste equipo.

LISTA DEL PERSONAL PARA LA CAPACITACION DE USO Y MANEJO DEL EQUIPO:

NOMBRES	C.IDENTIDAD #	CARGO	FIRMA
DRª LUCIA GAIBOR	100126346-4	Jefe de Quimioterapia	<i>[Firma]</i>
Dr. BLET	1702561331	Jefe de Quimioterapia	<i>[Firma]</i>



INSTRUCTOR CAPACITADOR: **BOSS INSTRUMENTS LTD.** **GOLDWAY** **Stahl Endoscopy** **CUDA** **GREENWALD**
 Rector: **Ortizaleza Cadillo** **0910796879**
JON & DIE MEDICAL S.A.



JON & DIE MEDICAL S.A.
EQUIPOS E INSUMOS MEDICOS
ENDOSCOPICOS

ACTA DE CAPACITACION Y MANEJO DE
1 LARINGOSCOPIO AUTOMATICO ENTREGADO EN EL HOSPITAL ENRIQUE
GARCES DE LA CIUDAD QUITO

A los veinte y un días del Abril del 2009, procedemos a realizar la entrega de 1 LARINGOSCOPIO AUTOMATICO para el Hospital Enrique Garcés de Quito que Consta con las siguientes características:

DESCRIPCION	CANT.
UN (1) UNIDAD DE LARINGOSCOPIO AUTOMATICO	1

MARCA: VERATHON
PROCEDENCIA: USA
MODELO: GV
Serie No.: PM086347 CON HOJA N° 3 S/N MD083834

Constituidos por los siguientes componentes:

- 1 UNA Unidad Principal Monitor
- 1 UN Cable de Poder 110 VT.
- 1 UN Cable de Imagen de Conexión
- 1 UN Mango Larínge Mediano
- 1 UN Base Rodante con conexión
- 2 DOS Baterías
- 1 UN Estuche de Hojas y accesorios
- 2 DOS Bulbos de luz Halógena


En la Presente acta de entrega y recepción dejamos constancia, que el equipo entregado en el Área de EMERGENCIA, queda funcionando en perfecto estado a satisfacción del personal médico y paramédico del Hospital. A continuación detallamos la lista de los miembros que recibieron la charla de capacitación para el manejo, funcionamiento y recomendaciones del uso de éste equipo.

LISTA DEL PERSONAL PARA LA CAPACITACION DE USO Y MANEJO DEL EQUIPO:

NOMBRES	C.IDENTIDAD #	CARGO	FIRMA
Rocio Díaz	1705486908	Euf	<i>[Firma]</i>
Lermín Cisneros	1000887768	Jef Emergencia	<i>[Firma]</i>
Betty Vega	1710461706	Jefes de Emergencia	<i>[Firma]</i>
JEFFERSON SOLORZA MO	070393536-1	AUX. EMERGENCIA	<i>[Firma]</i>
Rodrigo Quintana	0300609815	Aux. Emergencia	<i>[Firma]</i>

INSTRUCTOR CAPACITADOR

[Firma]
Willis Espinoza Mejía





MINISTERIO DE SALUD PÚBLICA



MINISTERIO DE SALUD PÚBLICA

ACTA DE ENTREGA RECEPCIÓN Y FUNCIONAMIENTO DE LA UNIDAD DE LARINGOSCOPIO AUTOMATICO PARA EMERGENCIA

En la ciudad de Quito, a los 4 días del mes de Febrero del 2009, en las instalaciones del Hospital PROVINCIAL GENERAL PABLO ARTURO SUÁREZ, se reúnen por una parte, el Dr. Ramiro Salazar – Director General del Hospital, Dr. Ramiro Bucheli – Líder de Cuarto Critico Emergencia, Dra. Maritza Correa – Líder de Centro Quirúrgico, Ec. Lidia Perugachi Coordinadora de Servicios Institucionales, Ing. Miguel Muñoz - Líder de Mantenimiento, Lcda. Mónica Dillon Departamento de Bienes de larga duración, como representantes del Hospital, La Dra. Fabiola Arguello Coronado como delegada de la Dirección de control y mejoramiento de la Gestión de Salud en representación del M.S.P.; y por otra parte el Sr. Rafael González Cedillo en representación de la Empresa JON & DIE MEDICAL S.A. y el Sr. Wilis Espinoza Mejia – Técnico Responsable de Mantenimiento de la empresa adjudicada, con la finalidad de proceder a suscribir la presente Acta de Entrega Recepción Definitiva del Contrato indicado, de acuerdo a las siguientes cláusulas:

CLAUSULA PRIMERA.- ANTECEDENTES

De acuerdo a lo establecido en el Reglamento Interno del Comité de Mayor Cuantía del Ministerio de Salud Pública, se procede a la adjudicación mediante oficio No. 0017758 "A" del 26 Noviembre del 2008, de los 19 LARINGOSCOPIOS AUTOMATICOS a la Empresa JON & DIE MEDICAL S.A., según Contrato S/N Protocolizado en la Notaria Trigésima Segunda de la ciudad de Guayaquil con fecha 15 de Diciembre del 2008.

Contrato:	"19 LARINGOSCOPIOS AUTOMATICOS"
Fecha de Suscripción:	DICIEMBRE 15 DEL 2008
Precio Unitario:	US\$ 19.480,00 c/u
Valor del Contrato:	US\$370.120,00
Fecha de Entrega del Anticipo:	DICIEMBRE 30 DEL 2008
Valor del Anticipo:	US\$296.096,00
Plazo de Entrega:	10 DIAS CONTADOS A PARTIR DE RECIBIDO EL ANTICIPO.
Forma de Pago:	80% DE ANTICIPO A LA FIRMA DEL CONTRATO 20% A LA SUSCRIPCION DEL ACTA DE ENTREGA RECEPCION DEFINITIVA
Fecha de Notificación para la entrega de equipos:	5 Enero del 2009
Garantía:	2 AÑOS



Mediante Oficio S/N de enero 5 del 2009, el Sr. Rafael González Cedillo, GERENTE GENERAL DE LA EMPRESA JON & DIE MEDICAL, solicita al MINISTERIO DE SALUD PUBLICA designe un delegado para la entrega recepción de los equipos objeto del contrato.





MINISTERIO DE SALUD PÚBLICA

TERMINOS DE RECEPCION:

La Comisión destinada para la Recepción de DOS Unidad de Laringoscopio Automático y aditamentos para el Hospital Provincial General Pablo Arturo Suárez de la ciudad de Quito, según Contrato suscrito el 15 de Diciembre del 2008, verifica que el equipo queda instalado y en perfecto funcionamiento, y que partir de ésta fecha, la custodia y operación es exclusiva responsabilidad de este Hospital.

DOS (2) UNIDAD DE LARINGOSCOPIO AUTOMATICO

SERIE No. PM086336 CON HOJA N° 3 S/N MD083818

PM086345 CON HOJA N° 3 S/N MD083817

Constituidos por los siguientes componentes:

- 1 UNA Unidad Principal Monitor
- 1 UN Cable de Poder 110 VT.
- 1 UN Cable de Imagen de Conexión
- 1 UN Mango Laringe Mediano
- 1 UN Base Rodante con conexión
- 2 DOS Baterías
- 1 UN Estuche de Hojas y accesorios
- 2 DOS Bulbos de luz Halógena

Las Unidades de Laringoscopios automáticos y aditamentos tienen las siguientes especificaciones técnicas:

LARINGOSCOPIO AUTOMATICO

MARCA: VERATHON PROCEDENCIA: USA

MODELO: GV

Características Generales:

Instrumento rígido para visualizar directamente la laringe, con la posibilidad de realizar una entubación endotraqueal para administrar anestésicos inhalatorios y oxígeno

Equipo compuesto por: un mango ergonómico, metálico universal inoxidable con superficie antideslizante, con dispositivo mecánico de ajuste y enganche para poder intercambiar hojas de diferentes tamaños.

Mango diseñado para ser utilizado con pilas o baterías recargables.

Sistema de iluminación con lámparas de luz halógena o de xenón de 2.5 V mas para luz blanca a través de fibra óptica

Con 4 hojas curvas Tipo Macintosh de acero inoxidable autoclavables para uso en pacientes adultos números 1, 2, 3 y 4

El equipo incluye sistema de video con cámara incorporada y monitor antirrefletante con sistema de anticondensación

Se trata de un Laringoscopio video portátil automático, compacto y durable, pensado para uso militar y de emergencia.

Incluye hojas pequeña y mediana

Proporciona una vista clara, en tiempo real de la vía aérea del paciente para las intubaciones rápidas.

GlideScope® Laryngoscopes video (GVL®) proporciona el grado I o II del Ate/L la vista el 99% del tiempo, incluso en vía aérea difícil.

Sistema COBALT para uso con desechables.

Monitor no deslumbrador que es fácilmente visible en luz brillante.

Mecanismo antivaho patentado que resiste la contaminación de la lente.

Cámara anti-condensación incorporada.

Construcción rugosa de alto impacto.

Diseño confiable en gran variedad de condiciones de campo.


ESPECIFICACIONES GENERALES:

Clasificación: Eléctrico Clase I, Parte Aplicada BF

Línea de Voltaje Registro: 100-240 VCA, 50 y 60 Hz

Línea de Corriente: MAX 0.50 A

Tomacorriente: Calidad hospitalaria





MINISTERIO DE SALUD PÚBLICA

Línea de Protección: 2A Fuse, Interno

APLICACIONES CLINICAS

Primer lugar el uso de intubaciones - que sustituye a DL

Desafío vías respiratorias - DL Grados I - IV

Cirugía Bariátrica

Enseñanza de la anatomía de la vía aérea.

Inmovilización de columna cervical.

Reintubación en el establecimiento de la UCI

Video Guía Tubo de intercambio en la UCI

Trauma Airways

Visualización de las cerdas vocales.

GlideScope® Cobalt - Un solo uso Laryngoscope vídeo que proporciona una clara y en tiempo real la opinión de las vías respiratorias del paciente que permite la intubación rápida.

Optimizado para exigir sala de operaciones (OR), departamento de emergencia (ED) y la unidad de cuidados intensivos (UCI) solicitudes, la GlideScope® Cobalt solo uso para el diseño, que elimina la necesidad para la desinfección de la cuchilla, es ideal para la rápida intubación configuración.

GlideScope® Cobalt se compone de: un esbelto Baton vídeo, que alberga una alta resolución, con cámara patentado anti-fogging mecanismo para resistir la contaminación de lentes, un no-deslumbramiento monitor color, y de un solo uso, estéril GVL®

EL EQUIPO INCLUYE:

1 UNA UNIDAD PRINCIPAL MONITOR

1 UN CABLE DE PODER 110 VT.

1 UN CABLE DE IMAGEN DE CONECCION

1 UN MANGO LARINGE MEDIANO

1 UN BASE RODANTE CON CONECCION

2 DOS BATERIAS

1 UN ESTUCHE PARA HOJAS Y ACCESORIOS

2 DOS BULBOS DE LUZ HALOGENA

1 UN MANUAL DE OPERACIÓN

CLAUSULA SEGUNDA.- GARANTIAS

Con la suscripción de la presente Acta pueden ser devueltas al contratista las Garantías de Fiel Cumplimiento y Buen Uso del Anticipo.

La Garantía Técnica es de dos años contra defectos de fabricación, instalación y montaje de todos los elementos y componentes de la Unidad de Laringoscopia Automático.

MANTENIMIENTO


El mantenimiento de la unidad de laringoscopia automático para el Hospital Provincial General Pablo Arturo Suárez de la ciudad de Quito, será de dos años calendario a partir de la firma del Acta de Entrega Recepción Definitiva, y continua vigente por el tiempo estipulado y según cronograma pactado. El mantenimiento tendrá carácter preventivo y correctivo a cargo del Contratista mientras se cumple el plazo estipulado, aseguramos la provisión necesaria de repuestos durante el lapso de 10 años.

CAPACITACIÓN AL PERSONAL

El contratista deberá continuar capacitando al personal y dando directrices e instrucciones personal, mientras dure la garantía técnica (2 años).

CLAUSULA TERCERA

Los miembros de la Comisión proceden a comprobar el funcionamiento de la unidad de laringoscopia automático, corresponden a las especificaciones técnicas establecidas en el





MINISTERIO DE SALUD PÚBLICA

contrato suscrito, verifica su adecuado funcionamiento, así como la entrega de catálogos tanto de instalación y manejo de la unidad de laringoscopio automático y los respectivos programas de mantenimiento preventivo.


CLAUSULA CUARTA


Se constata que la empresa ha realizado la capacitación en la operación de la unidad de laringoscopio automático al personal que operará el mismo, que se justifica con la certificación respectiva, en igual forma, se comprueba que los documentos de garantías establecidos en las disposiciones legales se encuentran vigentes.


CLAUSULA QUINTA


El plazo de entrega de los equipos corresponde a diez (10) días a partir de recibir el anticipo en concordancia con lo estipulado en el contrato, sin encontrar mora en el plazo de entrega.

Para Constancia de lo actuado, la Comisión de Entrega Recepción y el Representante de la Empresa JON & DIE MEDICAL suscriben la presente Acta en un original y cuatro copias de igual tenor y contenido, en la ciudad de Quito a los cuatro días del mes de Febrero del 2009.

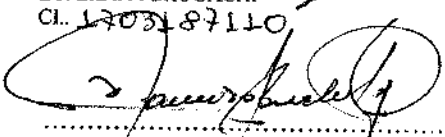

.....
DIRECTOR DEL HOSPITAL
DR. RAMIRO SALAZAR
CI.: 1703337376






.....
COORD. DE SERV INSTITUCIONALES
EC. LIDIA PERUGACHI
CI. 1703187110


.....
DEPARTAMENTO DE BIENES DE LARGA DURACION
LCD.A. MONICA DILLON
CI.: 1706603550





.....
LIDER DE CUARTO CRITICO EMERGENCIA
DR. RAMIRO BUCHELI
CI.: 0400455366


.....
LIDER O TECNICO DE MANTENIMIENTO
ING. MIGUEL MUÑOZ
CI.: 0801113525



.....
DELEGADA MINISTERIO DE SALUD PÚBLICA
DRA. FABIOLA ARGUELLO
CI.: 1703889250

JON & DIE MEDICAL S.A

.....
REPRESENTANTE DE LA EMPRESA
SR. RAFAEL GONZALEZ CEDILLO
CI.: 0910796879
Telefono: 2646228


.....
Tec. Willis Espinoza Mejia
Técnico responsable de mantenimiento
JON & DIE MEDICAL S.A.
Telefono: 2646228

CI 09 1161801-5


.....
LIDER DE CENTRO QUIRURGICO
DRA. MARITZA CORREA
CI.: 171002000-7



ENTREGA RECEPCION Y CAPACITACION DE 2 LARINGOSCOPIOS
AUTOMATICOS EN EL HOSPITAL PABLO ARTURO SUAREZ DE QUITO





JON & DIE MEDICAL S.A.
EQUIPOS E INSUMOS MEDICOS
ENDOSCOPICOS

ACTA DE CAPACITACION Y MANEJO DE 2 UNIDADES DE LARINGOSCOPIO AUTOMATICO ENTREGADAS EN EL "HOSPITAL PABLO ARTURO SUAREZ DE QUITO"

A los tres días del mes de Febrero del 2009, procedemos a realizar la entrega de 2 LARINGOSCOPIOS AUTOMATICOS para el Hospital del Ministerio de Salud Pública "Pablo Arturo Suárez de la ciudad de Quito", y que constan de las siguientes características:

ITEM	DESCRIPCION DEL ARTICULO	UNID.
	LARINGOSCOPIO RIGIDO CON FIBRA OPTICA	
	MARCA: VERATHÓN	2
	PROCEDENCIA: USA	
	MODELO: GVL	
	EL EQUIPO INCLUYE:	
	1 UNIDAD PRINCIPAL MONITOR	
	1 CABLE DE PODER 110 VT.	
	1 CABLE DE IMAGEN DE CONECCION.	
	1 MANGO LARINGE MEDIANO	
	1 BASE RODANTE CON CONECCION	
	2 BATERIAS	
	1 ESTUCHE PARA HOJAS Y ACCESORIOS	
	2 BULBOS DE LUZ HALOGENA	

SERIES No. **PM086345 HOJA S/N MD083817**
PM086336 HOJA S/N MD083818


En la Presente acta de entrega y recepción dejamos constancia, que los equipos entregados quedan funcionando en perfecto estado a satisfacción del personal médico y paramédico. A continuación detallamos la lista de los miembros que recibieron la charla de capacitación para el manejo, funcionamiento y recomendaciones del uso de éste equipo.

LISTA DEL PERSONAL PARA LA CAPACITACION DE USO Y MANEJO DEL EQUIPO:

NOMBRES	C.IDENTIDAD #	CARGO	FIRMA
Dr. Colo Paeño	1000094159	M. Residente.	<i>[Signature]</i>
Juanes Guano	100128148	S. de Enfermería	<i>[Signature]</i>
Geonna Tapata	180374239-2	Enfermera	<i>[Signature]</i>
Luis Pineda	080696766	Médico residente.	<i>[Signature]</i>
Fuentes Paola	011016597-2	Efem	<i>[Signature]</i>

INSTRUCTOR CAPACITADOR

[Signature: Willy Espinoza]
WILIS ESPINOZA MEJIA
DPTO. TECNICO 091161801-5





MINISTERIO DE SALUD PÚBLICA

MINISTERIO DE SALUD PÚBLICA



ACTA DE ENTREGA RECEPCIÓN Y FUNCIONAMIENTO DE LAS UNIDADES DE LARINGOSCOPIO AUTOMATICO PARA EMERGENCIA

En la ciudad de Machala, a los 5 días del mes de Febrero del 2009, en las instalaciones del Hospital GENERAL TEOFILO DAVILA, se reúnen por una parte, el Dr. Julio Barzallo Aguilera – Director General del Hospital, Dr. Kleber Solís Rivera – Líder de Emergencia, Ing. Angelita Fernández - Coordinadora de Servicios Institucionales, Ing. Joffre Zamora - Líder de Mantenimiento, Ing. Carmen Zamora Valle - Guardalmacén, como representante del Hospital, el Dr. Eduardo Zea como delegado de la Dirección de control y mejoramiento de la Gestión de Salud en representación del M.S.P.; y por otra parte la Srta. Daniela Cedefio Proaño en representación de la Empresa JON & DIE MEDICAL S.A. y el Sr. Wilis Espinoza Mejía – Técnico Responsable de Mantenimiento de la empresa adjudicada, con la finalidad de proceder a suscribir la presente Acta de Entrega Recepción Definitiva del Contrato indicado, de acuerdo a las siguientes cláusulas:

CLAUSULA PRIMERA.- ANTECEDENTES

De acuerdo a lo establecido en el Reglamento Interno del Comité de Mayor Cuantía del Ministerio de Salud Pública, se procede a la adjudicación mediante oficio No. 0017758 "A" del 26 Noviembre del 2008, de los 19 LARINGOSCOPIOS AUTOMATICOS a la Empresa JON & DIE MEDICAL S.A, según Contrato S/N Protocolizado en la Notaria Trigésima Segunda de la ciudad de Guayaquil con fecha 15 de Diciembre del 2008.

- Contrato:** "19 LARINGOSCOPIOS AUTOMATICOS"
- Fecha de Suscripción:** DICIEMBRE 15 DEL 2008
- Precio Unitario:** US\$ 19.480,00 c/u
- Valor del Contrato:** US\$370.120,00
- Fecha de Entrega del Anticipo:** DICIEMBRE 30 DEL 2008
- Valor del Anticipo:** US\$296.096,00
- Plazo de Entrega:** 10 DIAS CONTADOS A PARTIR DE RECIBIDO EL ANTICIPO.
- Forma de Pago:** 80% DE ANTICIPO A LA FIRMA DEL CONTRATO
20% A LA SUSCRIPCION DEL ACTA DE ENTREGA RECEPCION DEFINITIVA.
- Fecha de Notificación para la entrega de equipos:** 5 Enero del 2009
- Garantía:** 2 AÑOS



Mediante Oficio S/N de enero 5 del 2009, el Sr. Rafael González Cedillo, GERENTE GENERAL DE LA EMPRESA JON & DIE MEDICAL, solicita al MINISTERIO DE SALUD PUBLICA, se designe un delegado para la entrega recepción de los equipos objeto del contrato.





MINISTERIO DE SALUD PÚBLICA



TERMINOS DE RECEPCION:

La Comisión destinada para la Recepción de DOS Unidades de Laringoscopio Automático y aditamentos para el Hospital General Teófilo Dávila de la ciudad de Machala, según Contrato suscrito el 15 de Diciembre del 2008, verifica que los equipos quedan instalados y en perfecto funcionamiento, y que partir de ésta fecha, la custodia y operación es exclusiva responsabilidad de este Hospital.

DOS (2) UNIDADES DE LARINGOSCOPIOS AUTOMATICOS

SERIE No. PM086341 CON HOJA N° 3 S/N MD083826 ✓
PM086344 CON HOJA N° 3 S/N MD083827

Constituidos por los siguientes componentes:

- 1 UNA Unidad Principal Monitor
- 1 UN Cable de Poder 110 VT.
- 1 UN Cable de Imagen de Conexión
- 1 UN Mango Laringe Mediano
- 1 UN Base Rodante con conexión
- 2 DOS Baterías
- 1 UN Estuche de Hojas y accesorios
- 2 DOS Bulbos de luz Halógena

Las Unidades de Laringoscopios automáticos y aditamentos tienen las siguientes especificaciones técnicas:

LARINGOSCOPIO AUTOMATICO

MARCA: VERATHON PROCEDENCIA: USA

MODELO: GV

Características Generales:

Instrumento rígido para visualizar directamente la laringe, con la posibilidad de realizar una entubación endotraqueal para administrar anestésicos inhalatorios y oxígeno

Equipo compuesto por: un mango ergonómico, metálico universal inoxidable con superficie antideslizante, con dispositivo mecánico de ajuste y enganche para poder intercambiar hojas de diferentes tamaños.

Mango diseñado para ser utilizado con pilas o baterías recargables.

Sistema de iluminación con lámparas de luz halógena o de xenón de 2.5 V mas para luz blanca a través de fibra óptica

Con 4 hojas curvas Tipo Macintosh de acero inoxidable autoclavables para uso en pacientes adultos números 1, 2, 3 y 4

El equipo incluye sistema de video con cámara incorporada y monitor antirreflejante con sistema de anticondensación

Se trata de un Laringoscopio vídeo portátil automático, compacto y durable, pensado para uso militar y de emergencia.

Incluye hojas pequeña y mediana

Proporciona una vista clara, en tiempo real de la vía aérea del paciente para las intubaciones rápidas.

GlideScope® Laryngoscopes video (GVL®) proporciona el grado I o II del video de la vista el 99% del tiempo, incluso en vía aérea difícil.

Sistema COBALT para uso con desechables.


Monitor no deslumbrador que es fácilmente visible en luz brillante.

Mecanismo antivaho patentado que resiste la contaminación de la lente.

Cámara anti-condensación incorporada.

Construcción rugosa de alto impacto.

Diseño confiable en gran variedad de condiciones de campo.





MINISTERIO DE SALUD PÚBLICA



ESPECIFICACIONES GENERALES:

Clasificación: Eléctrico Clase I, Parte Aplicada BF
 Línea de Voltaje Registro: 100-240 VCA, 50 y 60 Hz
 Línea de Corriente: MAX 0.50 A
 Tomacorriente: Calidad hospitalaria
 Línea de Protección: 2A Fuse, Interno

APLICACIONES CLINICAS

Primer lugar el uso de intubaciones - que sustituye a DL
 Desafío vías respiratorias - DL Grados I - IV
 Cirugía Bariátrica
 Enseñanza de la anatomía de la vía aérea.
 Inmovilización de columna cervical.
 Reintubación en el establecimiento de la UCI
 Video Guía Tubo de intercambio en la UCI
 Trauma Airways
 Visualización de las cerdas vocales.

GlideScope ® Cobalt - Un solo uso Laryngoscope vídeo que proporciona una clara y en tiempo real la opinión de las vías respiratorias del paciente que permite la intubación rápida.

Optimizado para exigir sala de operaciones (OR), departamento de emergencia (ED) y la unidad de cuidados intensivos (UCI) solicitudes, la GlideScope ® Cobalt solo uso para el diseño, que elimina la necesidad para la desinfección de la cuchilla, es ideal para la rápida intubación configuración.

GlideScope ® Cobalt se compone de: un esbelto Baton vídeo, que alberga una alta resolución, con cámara patentado anti-fogging mecanismo para resistir la contaminación de lentes, un no-deslumbramiento monitor color, y de un solo uso, estéril GVL ®

EL EQUIPO INCLUYE:

- 1 UNA UNIDAD PRINCIPAL MONITOR
- 1 UN CABLE DE PODER 110 VT.
- 1 UN CABLE DE IMAGEN DE CONECCION
- 1 UN MANGO LARINGE MEDIANO
- 1 UN BASE RODANTE CON CONECCION
- 2 DOS BATERIAS
- 1 UN ESTUCHE PARA HOJAS Y ACCESORIOS
- 2 DOS BULBOS DE LUZ HALOGENA
- 1 UN MANUAL DE OPERACIÓN


CLAUSULA SEGUNDA.- GARANTIAS

Con la suscripción de la presente Acta pueden ser devueltas al contratista las Garantías de Fiel Cumplimiento y Buen Uso del Anticipo.

La Garantía Técnica es de dos años contra defectos de fabricación, instalación y montaje de todos los elementos y componentes de las Unidades de Laringoscopia Automático.

MANTENIMIENTO

El mantenimiento de las unidades de laringoscopia automático para el Hospital General Teófilo Dávila de la ciudad de Machala, será de dos años calendario a partir de la firma del Acta de Entrega Recepción Definitiva, y continua vigente por el tiempo estipulado y según cronograma pactado. El mantenimiento tendrá carácter preventivo y correctivo a cargo del Contratista mientras se cumple el plazo estipulado, aseguramos la provisión necesaria de repuestos durante el lapso de 10 años.



CAPACITACIÓN AL PERSONAL

El contratista deberá continuar capacitando al personal y dando directrices e instrucciones al personal, mientras dure la garantía técnica (2 años).





MINISTERIO DE SALUD PÚBLICA

CLAUSULA TERCERA

Los miembros de la Comisión proceden a comprobar el funcionamiento de la unidad de laringoscopia automática, corresponden a las especificaciones técnicas establecidas en el contrato suscrito, verifica su adecuado funcionamiento, así como la entrega de catálogos de instalación y manejo de la unidad de laringoscopia automática y los respectivos programas de mantenimiento preventivo.


CLAUSULA CUARTA

Se constata que la empresa ha realizado la capacitación en la operación de la unidad de laringoscopia automática al personal que operará el mismo, que se justifica con la certificación respectiva, en igual forma, se comprueba que los documentos de garantías establecidos en las disposiciones legales se encuentran vigentes.

CLAUSULA QUINTA

El plazo de entrega de los equipos corresponde a diez (10) días a partir de recibir el anticipo en concordancia con lo estipulado en el contrato, sin encontrar mora en el plazo de entrega.


Para Constancia de lo actuado, la Comisión de Entrega Recepción y el Representante de la Empresa JON & DIE MEDICAL suscriben la presente Acta en un original y cuatro copias de la presente y contenido, en la ciudad de Machala a los cinco días del mes de Febrero del 2009.



GESTION ESTRATEGICA
DIRECTOR DEL HOSPITAL
DR. JULIO GALLO AGUILERA
C.I. 0101286813

Hospital "TEOFILO DAVILA"
EMERGENCIA
DR. Kleber Solis Rivera
COORD. DE EMERGENCIA MEDICO TRATANTE
DR. KLEBER SOLIS RIVERA
C.I. 0800271120


LIDER O TECNICO DE MANTENIMIENTO
ING. JOFFRE ZAMORA
C.I. 0700821374



COORD. DE SERV INSTITUCIONALES
ING. ANGELITA FERNANDEZ
C.I. 0701410584

GUARDALAMACEN
ING. CARMEN ZAMORA VALLE
C.I. 0700202717

DELEGADO MINISTERIO DE SALUD PÚBLICA
DR. EDUARDO ZEA
C.I. 1901317667



JON & DIE MEDICAL S.A.

REPRESENTANTE DE LA EMPRESA
SRTA. DANIELA CEDENO PROAÑO
C.I. 131111392
Teléfono: 2646228


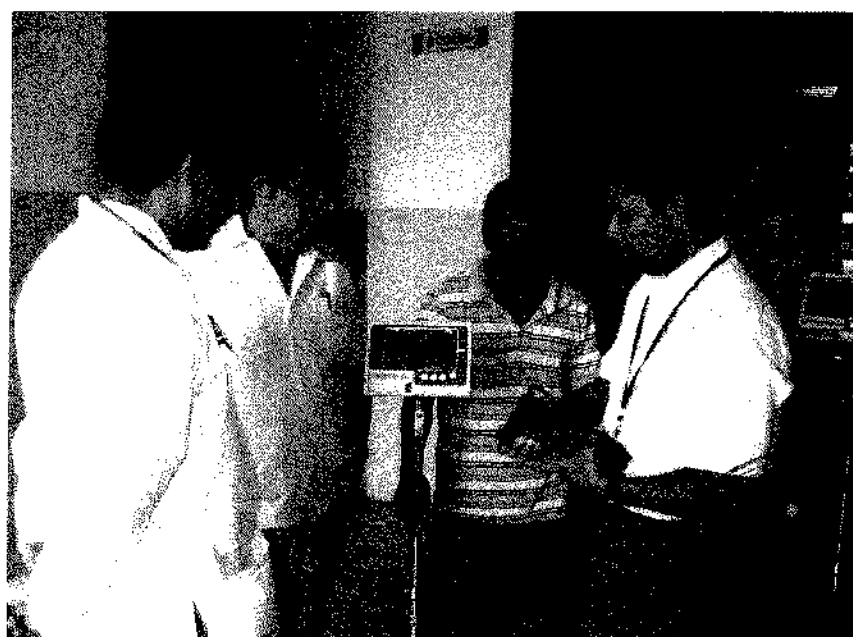
Tec. Willis Espinoza Mejia
Técnico responsable de mantenimiento
JON & DIE MEDICAL S.A.
Teléfono: 2646228

C.I. 091161801-S.





ENTREGA RECEPCION Y CAPACITACION DE 2 LARINGOSCOPIOS AUTOMATICOS EN EL HOSPITAL TEOFILO DAVILA EN LA CIUDAD DE MACHALA





JON & DIE MEDICAL S.A.
EQUIPOS E INSUMOS MEDICOS
ENDOSCOPICOS

**ACTA DE CAPACITACION Y MANEJO DE 2 LARINGOSCOPIOS AUTOMATICOS
ENTREGADOS EN EL "HOSPITAL TEOFILO DAVILA" DE MACHALA**


A los cinco días del mes de Febrero del 2009, procedemos a realizar la entrega de 2 LARINGOSCOPIOS AUTOMATICOS para el Hospital del MSP "Teófilo Dávila" de la ciudad de Machala", y que constan de las siguientes características:

ITEM	DESCRIPCION DEL ARTICULO	UNID.
	LARINGOSCOPIO RIGIDO CON FIBRA OPTICA MARCA: VERATHON PROCEDENCIA: USA MODELO: GVL EL EQUIPO INCLUYE: 1 UNIDAD PRINCIPAL MONITOR 1 CABLE DE PODER 110 VT. 1 CABLE DE IMAGEN DE CONECCION. 1 MANGO LARINGE MEDIANO 1 BASE RODANTE CON CONECCION 2 BATERIAS 1 ESTUCHE PARA HOJAS Y ACCESORIOS 2 BULBOS DE LUZ HALOGENA SERIES: PM086341 HOJA S/N MD083826 PM086344 HOJA S/N MD083827	2

En la Presente acta de entrega y recepción dejamos constancia, que los equipos entregados quedan funcionando en perfecto estado a satisfacción del personal médico y paramédico. A continuación detallamos la lista de los miembros que recibieron la charla de capacitación para el manejo, funcionamiento y recomendaciones del uso de éste equipo.

LISTA DEL PERSONAL PARA LA CAPACITACION DE USO Y MANEJO DEL EQUIPO:

NOMBRES	C.IDENTIDAD #	CARGO	FIRMA
Alexandria Salas Salas	010 390267-2	Med. Residente Re.	<i>[Signature]</i>
Gonzalo Lozano Ordaz	010 390267-2	Med. Resid. Emerg.	<i>[Signature]</i>
Kleber Solís Rivero	0900 871120	Lider de us.	<i>[Signature]</i>
Franço Castro Abad	09 111 8077	Med. Resid / Clinica	<i>[Signature]</i>



INSTRUCTOR CAPACITADOR

[Signature]
JON & DIE MEDICAL S.A.
091168001-5





MINISTERIO DE SALUD PÚBLICA

MINISTERIO DE SALUD PÚBLICA

ACTA DE ENTREGA RECEPCIÓN Y FUNCIONAMIENTO DE LA UNIDAD DE LARINGOSCOPIO AUTOMÁTICO PARA EMERGENCIA

En la ciudad de Quevedo, a los 5 días del mes de Febrero del dos mil nueve, en las instalaciones del ÁREA DE SALUD N° 2 QUEVEDO HOSPITAL SAGRADO CORAZÓN DE JESÚS se reúnen por una parte, el Dr. Raúl Duque Jiménez - Director General del Hospital, Dra. Rosa Rivas - Coordinadora de Emergencia, Sr. Guillermo Pérez Juez - Coordinador de Servicios Institucionales, Sr. Ángel Mindiolaza Arguello - Líder de Mantenimiento, Lcda. Isabel Vilela Figueroa - Guardalmacén como representantes del Hospital, Dr. Pablo Votruba - Delegado de Control y Mejoramiento de la Gestión de Servicios de Salud en representación del MSP; y por otra parte el Sr. Rafael González Cedillo en representación de la Empresa JON & DIE MEDICAL S.A. y el Sr. Wilis Espinoza Mejía - Técnico Responsable de Mantenimiento de la empresa adjudicada, con la finalidad de proceder a suscribir la presente Acta de Entrega Recepción Definitiva del contrato indicado de acuerdo a las siguientes cláusulas:

CLAUSULA PRIMERA.- ANTECEDENTES

De acuerdo a lo establecido en el Reglamento Interno del Comité de Mayor Cuantía del Ministerio de Salud Pública, se procede a la adjudicación mediante oficio No. 0017758 "A" del 26 Noviembre del 2008, de los 19 LARINGOSCOPIOS AUTOMATICOS a la Empresa JON & DIE MEDICAL S.A, según Contrato S/N Protocolizado en la Notaria Trigésima Segunda de la ciudad de Guayaquil con fecha 15 de Diciembre del 2008.

Contrato:	"19 LARINGOSCOPIOS AUTOMATICOS"
Fecha de Suscripción:	DICIEMBRE 15 DEL 2008
Precio Unitario:	US\$ 19.480,00 c/u
Valor del Contrato:	US\$370.120,00
Fecha de Entrega del Anticipo:	DICIEMBRE 30 DEL 2008
Valor del Anticipo:	US\$296.096,00
Plazo de Entrega:	10 DIAS CONTADOS A PARTIR DE RECIBIDO EL ANTICIPO.
Forma de Pago:	80% DE ANTICIPO A LA FIRMA DEL CONTRATO 20% A LA SUSCRIPCION DEL ACTA DE ENTREGA RECEPCION DEFINITIVA
Fecha de Notificación para la entrega de equipos:	5 Enero del 2009
Garantía:	2 AÑOS

Mediante Oficio S/N de enero 5 del 2009, el Sr. Rafael González Cedillo, GERENTE GENERAL DE LA EMPRESA JON & DIE MEDICAL, solicita al MINISTERIO DE SALUD PUBLICA, se designe un delegado para la entrega recepción de los equipos objeto del contrato.





MINISTERIO DE SALUD PÚBLICA

TERMINOS DE RECEPCION:

La Comisión destinada para la Recepción de UNA Unidad de Laringoscopio Automático y aditamentos para el Área de Salud N° 2 Hospital Sagrado Corazón de Jesús de la ciudad de Quevedo, según Contrato suscrito el 15 de Diciembre del 2008, verifica que el equipo queda instalado y en perfecto funcionamiento, y que partir de ésta fecha, la custodia y operación es exclusiva responsabilidad de este Hospital.

UNA (1) UNIDAD DE LARINGOSCOPIO AUTOMATICO SERIE No. PM086424 CON HOJA N° 3 S/N MD083829

Constituidos por los siguientes componentes:

- 1 UNA Unidad Principal Monitor
- 1 UN Cable de Poder 110 VT.
- 1 UN Cable de Imagen de Conexión
- 1 UN Mango Laringe Mediano
- 1 UN Base Rodante con conexión
- 2 DOS Baterías
- 1 UN Estuche de Hojas y accesorios
- 2 DOS Bulbos de luz Halógena

Las Unidades de Laringoscopios automáticos y aditamentos tienen las siguientes especificaciones técnicas:

LARINGOSCOPIO AUTOMATICO

MARCA: VERATHON PROCEDENCIA: USA

MODELO: GV

Características Generales:

Instrumento rígido para visualizar directamente la laringe, con la posibilidad de realizar una intubación endotraqueal para administrar anestésicos inhalatorios y oxígeno

Equipo compuesto por: un mango ergonómico, metálico universal inoxidable con superficie antideslizante, con dispositivo mecánico de ajuste y enganche para poder intercambiar hojas de diferentes tamaños.

Mango diseñado para ser utilizado con pilas o baterías recargables.

Sistema de iluminación con lámparas de luz halógena o de xenón de 2.5 V mas para luz blanca a través de fibra óptica

Con 4 hojas curvas Tipo Macintosh de acero inoxidable autoclavables para uso en pacientes adultos números 1, 2, 3 y 4

El equipo incluye sistema de video con cámara incorporada y monitor antirrefletante con sistema de anticondensación

Se trata de un Laringoscopio vídeo portátil automático, compacto y durable, pensado para uso militar y de emergencia.

Incluye hojas pequeña y mediana

Proporciona una vista clara, en tiempo real de la vía aérea del paciente para las intubaciones rápidas.

GlideScope® Laryngoscopes video (GVL®) proporciona el grado I o II del A. L. la vista el 99% del tiempo, incluso en vía aérea difícil.

Sistema COBALT para uso con desechables.

Monitor no deslumbrador que es fácilmente visible en luz brillante.

Mecanismo antivaho patentado que resiste la contaminación de la lente.

Cámara anti-condensación incorporada.

Construcción rugosa de alto impacto.

Diseño confiable en gran variedad de condiciones de campo.

ESPECIFICACIONES GENERALES:

Clasificación: Eléctrico Clase I, Parte Aplicada BF

Línea de Voltaje Registro: 100-240 VCA, 50 y 60 Hz

Línea de Corriente: MAX 0.50 A





MINISTERIO DE SALUD PÚBLICA

Tomacorriente: Calidad hospitalaria

Línea de Protección: 2A Fuse, Interno

APLICACIONES CLINICAS

Primer lugar el uso de intubaciones - que sustituye a DL

Desafío vías respiratorias - DL Grados I - IV

Cirugía Bariátrica

Enseñanza de la anatomía de la vía aérea.

Inmovilización de columna cervical.

Reintubación en el establecimiento de la UCI

Video Guía Tubo de intercambio en la UCI

Trauma Airways

Visualización de las cerdas vocales.

GlideScope® Cobalt - Un solo uso Laryngoscope vídeo que proporciona una clara y en tiempo real la opinión de las vías respiratorias del paciente que permite la intubación rápida.

Optimizado para exigir sala de operaciones (OR), departamento de emergencia (ED) y la unidad de cuidados intensivos (UCI) solicitudes, la GlideScope® Cobalt solo uso para el diseño, que elimina la necesidad para la desinfección de la cuchilla, es ideal para la rápida intubación configuración.

GlideScope® Cobalt se compone de: un esbelto Baton vídeo, que alberga una alta resolución, con cámara patentado anti-fogging mecanismo para resistir la contaminación de lentes, un no-deslumbramiento monitor color, y de un solo uso, estéril GVL®

EL EQUIPO INCLUYE:

1 UNA UNIDAD PRINCIPAL MONITOR

1 UN CABLE DE PODER 110 VT.

1 UN CABLE DE IMAGEN DE CONECCION

1 UN MANGO LARINGE MEDIANO

1 UN BASE RODANTE CON CONECCION

2 DOS BATERIAS

1 UN ESTUCHE PARA HOJAS Y ACCESORIOS

2 DOS BULBOS DE LUZ HALOGENA

1 UN MANUAL DE OPERACIÓN

CLAUSULA SEGUNDA.- GARANTIAS

Con la suscripción de la presente Acta pueden ser devueltas al contratista las Garantías de Fiel Cumplimiento y Buen Uso del Anticipo.

La Garantía Técnica es de dos años contra defectos de fabricación, instalación y montaje de todos los elementos y componentes de la Unidad de Laringoscopia Automático.

MANTENIMIENTO


El mantenimiento de la unidad de laringoscopia automático para el Área de Salud N° 2 Hospital Sagrado Corazón de Jesús de la ciudad de Quevedo, será de dos años calendario a partir de la firma del Acta de Entrega Recepción Definitiva, y continúa vigente por el tiempo estipulado y según cronograma pactado. El mantenimiento tendrá carácter preventivo y correctivo a cargo del Contratista mientras se cumple el plazo estipulado, aseguramos la provisión necesaria de repuestos durante el lapso de 10 años.

CAPACITACIÓN AL PERSONAL

El contratista deberá continuar capacitando al personal y dando directrices e instrucciones al personal, mientras dure la garantía técnica (2 años).

CLAUSULA TERCERA

Los miembros de la Comisión proceden a comprobar el funcionamiento de la unidad de laringoscopia automático, corresponden a las especificaciones técnicas establecidas en el





MINISTERIO DE SALUD PÚBLICA

contrato suscrito, verifica su adecuado funcionamiento, así como la entrega de catálogos tanto de instalación y manejo de la unidad de laringoscopia automática y los respectivos programas de mantenimiento preventivo.

CLAUSULA CUARTA

Se constata que la empresa ha realizado la capacitación en la operación de la unidad de laringoscopia automática al personal que operará el mismo, que se justifica con la certificación respectiva, en igual forma, se comprueba que los documentos de garantías establecidos en las disposiciones legales se encuentran vigentes.

CLAUSULA QUINTA

El plazo de entrega de los equipos corresponde a diez (10) días a partir de recibir el anticipo en concordancia con lo estipulado en el contrato, sin encontrar mora en el plazo de entrega.

Para Constancia de lo actuado, la Comisión de Entrega Recepción y el Representante de la Empresa JON & DIE MEDICAL suscriben la presente Acta en un original y cuatro copias de igual tenor y contenido, en la ciudad de Quevedo a los cinco días del mes de Febrero del 2009.

DIRECTOR DEL HOSPITAL
DR. RAUL DÍAZ QUEVEDO
CI: 0500100102



COORD. DE EMERGENCIA
DRA. ROSA RIVAS
CI: 1712511631

SR. ANGEL MINDIOLAZA ARGUELLO
CI: 120089267-5

LIDER DE SERV INSTITUCIONALES
SR. GUILLERMO PEREZ JUEZ
CI: 1200373023



GUARDALAMACEN
ECDA. ISABEL VILELA FIGUEROA
CI: 120047251-9



DELEGADO MINISTERIO DE SALUD PÚBLICA
DR. PABLO VOTRUBA
CI: 170444340-5

JON & DIE MEDICAL S.A.




REPRESENTANTE DE LA EMPRESA
SR. RAFAEL GONZALEZ CEDILLO
CI: 0910796879
Teléfono: 2646228

Tec. Wilis Espinoza Mejia
Técnico responsable de mantenimiento
JON & DIE MEDICAL S.A.
Teléfono: 2646228

CI: 091161801-5



**ENTREGA RECEPCION Y CAPACITACION DE UN LARINGOSCOPIO
AUTOMATICO EN EL AREA DE SALUD No. 2 HOSPITAL DE QUEVEDO**





JON & DIE MEDICAL S.A.
EQUIPOS E INSUMOS MEDICOS
ENDOSCOPICOS

**ACTA DE CAPACITACION Y MANEJO DE 1 LARINGOSCOPIO AUTOMATICO
ENTREGADO EN EL "HOSPITAL SAGRADO CORAZON" DE QUEVEDO**

A los cinco días del mes de Febrero del 2009, procedemos a realizar la entrega de 1 LARINGOSCOPIO AUTOMATICO para el Hospital del MSP "Sagrado Corazón" de la Ciudad de Quevedo", y que consta de las siguientes características:

ITEM	DESCRIPCION DEL ARTICULO	UNID.
	LARINGOSCOPIO RIGIDO CON FIBRA OPTICA MARCA: VERATHON PROCEDENCIA: USA MODELO: GVL EL EQUIPO INCLUYE: 1 UNIDAD PRINCIPAL MONITOR 1 CABLE DE PODER 110 VT. 1 CABLE DE IMAGEN DE CONECCION. 1 MANGO LARINGE MEDIANO 1 BASE RODANTE CON CONECCION 2 BATERIAS 1 ESTUCHE PARA HOJAS Y ACCESORIOS 2 BULBOS DE LUZ HALOGENA	1
	SERIES No. PM086424 HOJA S/N MD083829	

En la Presente acta de entrega y recepción dejamos constancia, que el equipo entregado queda funcionando en perfecto estado a satisfacción del personal médico y paramédico. A continuación detallamos la lista de los miembros que recibieron la charla de capacitación para el manejo, funcionamiento y recomendaciones del uso de este equipo.


LISTA DEL PERSONAL PARA LA CAPACITACION DE USO Y MANEJO DEL EQUIPO:

NOMBRES	C.IDENTIDAD #	CARGO	FIRMA
Dr. Rosa Rosa Castro	712511631	Emergencióloga	<i>[Signature]</i>
DR. FREDY GORRIBO	204440137	MEDICO RESIDENTE	<i>[Signature]</i>
Dr. Raquel Lopez Ochoa	0910384981	Experiencia Lider	<i>[Signature]</i>
Lic. Katty Jimenez Alvarez	120361434-4	Enfermera	<i>[Signature]</i>
Dr. Shylock Reyes Gilces	120141191-3	Asesoria enfermeria	<i>[Signature]</i>

INSTRUCTOR CAPACITADOR

[Signature]
JON & DIE MEDICAL S.A.

09107996879





MINISTERIO DE SALUD PÚBLICA



MINISTERIO DE SALUD PÚBLICA

ACTA DE ENTREGA RECEPCIÓN Y FUNCIONAMIENTO DE LAS UNIDADES DE LARINGOSCOPIO AUTOMÁTICO PARA EMERGENCIA

En la ciudad de Guayaquil, a los 3 días del mes de Febrero del dos mil nueve, en las instalaciones de la MATERNIDAD DRA. MATILDE HIDALGO PROCEL se reúnen por una parte, el Dr. Ricardo Moreno San Martín – Director de la Unidad de Salud, Dra. Rebeca Yoncee – Coordinadora de Servicios Médicos, Ec. Hugo Cayambe – Coordinador de Servicios Institucionales, Ing. Luis Flores – Líder de Mantenimiento, Sr. Nelson Chápiro Quintana – Guardalmacén como representantes del Hospital, Lcda. Susana Heredia – Delegada de la Dirección Nacional de Gestión de Servicios de Salud y Dr. Rodolfo Sánchez – Coordinador de Servicios de Salud de la Dirección Provincial del Guayas en representación del MSP, y por otra parte la Srta. Daniela Cedeño Proaño en representación de la Empresa JON & DIE MEDICAL S.A. y el Sr. Willis Espinoza Mejía – Técnico Responsable de Mantenimiento de la empresa adjudicada, con la finalidad de proceder a suscribir la presente Acta de Entrega Recepción Definitiva del contrato indicado de acuerdo a las siguientes cláusulas:

CLAUSULA PRIMERA.- ANTECEDENTES

De acuerdo a lo establecido en el Reglamento Interno del Comité de Mayor Cuantía del Ministerio de Salud Pública, se procede a la adjudicación mediante oficio No. 0017758 "A" del 26 Noviembre del 2008, de los 19 LARINGOSCOPIOS AUTOMÁTICOS a la Empresa JON & DIE MEDICAL S.A, según Contrato S/N Protocolizado en la Notaria Trigésima Segunda de la ciudad de Guayaquil con fecha 15 de Diciembre del 2008.

Contrato:	"19 LARINGOSCOPIOS AUTOMÁTICOS"
Fecha de Suscripción:	DICIEMBRE 15 DEL 2008
Precio Unitario:	US\$ 19.480,00 c/u
Valor del Contrato:	US\$370.120,00
Fecha de Entrega del Anticipo:	DICIEMBRE 30 DEL 2008
Valor del Anticipo:	US\$296.096,00
Plazo de Entrega:	10 DIAS CONTADOS A PARTIR DE RECIBIDO EL ANTICIPO.
Forma de Pago:	80% DE ANTICIPO A LA FIRMA DEL CONTRATO 20% A LA SUSCRIPCIÓN DEL ACTA DE ENTREGA RECEPCIÓN DEFINITIVA.
Fecha de Notificación para la entrega de equipos:	5 Enero del 2009
Garantía:	2 AÑOS



Mediante Oficio S/N de enero 5 del 2009, el Sr. Rafael González Cedillo, GERENTE GENERAL DE LA EMPRESA JON & DIE MEDICAL, solicita al MINISTERIO DE SALUD PÚBLICA, se designe un delegado para la entrega recepción de los equipos objeto del contrato.



MINISTERIO DE SALUD PÚBLICA

TERMINOS DE RECEPCION:

La Comisión destinada para la Recepción de **DOS** Unidades de Laringoscopios Automáticos y aditamentos para la MATERNIDAD DRA. MATILDE HIDALGO PROCEL, según Contrato suscrito el 15 de Diciembre del 2008, verifica que el equipo queda instalado y en perfecto funcionamiento y que partir de ésta fecha, la custodia y operación es exclusiva responsabilidad de este Hospital.

DOS (2) UNIDAD DE LARINGOSCOPIO AUTOMATICO

SERIE No. PM086375 CON HOJA N° 3 S/N MD083836

PM086374 CON HOJA N° 3 S/N MD083832

Constituidos por los siguientes componentes:

- 1 UNA Unidad Principal Monitor
- 1 UN Cable de Poder 110 VT.
- 1 UN Cable de Imagen de Conexión
- 1 UN Mango Laringe Mediano
- 1 UN Base Rodante con conexión
- 2 DOS Baterías
- 1 UN Estuche de Hojas y accesorios
- 2 DOS Bulbos de luz Halógena

Las Unidades de Laringoscopios automáticos y aditamentos tienen las siguientes especificaciones técnicas:

LARINGOSCOPIO AUTOMATICO

MARCA: VERATHON PROCEDENCIA: USA

MODELO: GV

Características Generales:

Instrumento rígido para visualizar directamente la laringe, con la posibilidad de realizar una intubación endotraqueal para administrar anestésicos inhalatorios y oxígeno

Equipo compuesto por: un mango ergonómico, metálico universal inoxidable con superficie antideslizante, con dispositivo mecánico de ajuste y enganche para poder intercambiar hojas de diferentes tamaños.

Mango diseñado para ser utilizado con pilas o baterías recargables.

Sistema de iluminación con lámparas de luz halógena o de xenón de 2.5 V mas para luz blanca a través de fibra óptica

Con 4 hojas curvas Tipo Macintosh de acero inoxidable autoclavables para uso en pacientes adultos números 1, 2, 3 y 4

El equipo incluye sistema de video con cámara incorporada y monitor antirrefletante con sistema de anticondensación

Se trata de un Laringoscopio video portátil automático, compacto y durable, pensado para uso militar y de emergencia.

Incluye hojas pequeña y mediana

Proporciona una vista clara, en tiempo real de la vía aérea del paciente para las intubaciones rápidas. GlideScope® Laryngoscopes video (GVL®) proporciona el grado I o II del A.c. /L la vista el 99% del tiempo, incluso en vía aérea difícil.

Sistema COBALT para uso con desechables.

Monitor no deslumbrador que es fácilmente visible en luz brillante.

Mecanismo antivaho patentado que resiste la contaminación de la lente.

Cámara anti-condensación incorporada.


Construcción rugosa de alto impacto.

Diseño confiable en gran variedad de condiciones de campo.

ESPECIFICACIONES GENERALES:

Clasificación: Eléctrico Clase I, Parte Aplicada BF

Línea de Voltaje Registro: 100-240 VCA, 50 y 60 Hz





MINISTERIO DE SALUD PÚBLICA

Línea de Corriente: MAX 0.50 A
Tomacorriente: Calidad hospitalaria

Línea de Protección: 2A Fuse, Interno

APLICACIONES CLINICAS

Primer lugar el uso de intubaciones - que sustituye a DL

Desafío vías respiratorias - DL Grados I - IV

Cirugía Bariátrica

Enseñanza de la anatomía de la vía aérea.

Inmovilización de columna cervical.

Reintubación en el establecimiento de la UCI

Video Guía Tubo de intercambio en la UCI

Trauma Airways

Visualización de las cerdas vocales.

GlideScope® Cobalt - Un solo uso Laryngoscope vídeo que proporciona una clara y en tiempo real la opinión de las vías respiratorias del paciente que permite la intubación rápida.

Optimizado para exigir sala de operaciones (OR), departamento de emergencia (ED) y la unidad de cuidados intensivos (UCI) solicitudes, la GlideScope® Cobalt solo uso para el diseño, que elimina la necesidad para la desinfección de la cuchilla, es ideal para la rápida intubación configuración.

GlideScope® Cobalt se compone de: un esbelto Baton vídeo, que alberga una alta resolución, con cámara patentado anti-fogging mecanismo para resistir la contaminación de lentes, un no-deslumbramiento monitor color, y de un solo uso, estéril GVL®

EL EQUIPO INCLUYE:

1 UNA UNIDAD PRINCIPAL MONITOR

1 UN CABLE DE PODER 110 VT.

1 UN CABLE DE IMAGEN DE CONECCION

1 UN MANGO LARINGE MEDIANO

1 UN BASE RODANTE CON CONECCION

2 DOS BATERIAS

1 UN ESTUCHE PARA HOJAS Y ACCESORIOS

2 DOS BULBOS DE LUZ HALOGENA

1 UN MANUAL DE OPERACIÓN

CLAUSULA SEGUNDA.- GARANTIAS

Con la suscripción de la presente Acta pueden ser devueltas al contratista las Garantías de Fiel Cumplimiento y Buen Uso del Anticipo.


La Garantía Técnica es de dos años contra defectos de fabricación, instalación y montaje de todos los elementos y componentes de la Unidad de Laringoscopia Automático.

MANTENIMIENTO

El mantenimiento de la unidad de laringoscopia automático para la Maternidad Dra. Matilde Hidalgo de Procel de la ciudad de Guayaquil, será de dos años calendario a partir de la firma del Acta de Entrega Recepción Definitiva, y continua vigente por el tiempo estipulado y según cronograma pactado. El mantenimiento tendrá carácter preventivo y correctivo a cargo del Contratista mientras se cumple el plazo estipulado, aseguramos la provisión necesaria de repuestos durante el lapso de 10 años.

CAPACITACIÓN AL PERSONAL

El contratista deberá continuar capacitando al personal y dando directrices e instrucciones al personal, mientras dure la garantía técnica (2 años).





MINISTERIO DE SALUD PÚBLICA



CLAUSULA TERCERA

Los miembros de la Comisión proceden a comprobar el funcionamiento de las unidades de laringoscopio automático, corresponden a las especificaciones técnicas establecidas en el contrato suscrito, verifica su adecuado funcionamiento, así como la entrega de catálogos tanto de instalación y manejo de las unidades de laringoscopio automático y los respectivos programas de mantenimiento preventivo.


CLAUSULA CUARTA


Se constata que la empresa ha realizado la capacitación en la operación de las unidades de laringoscopio automático al personal que operará el mismo, que se justifica con la certificación respectiva, en igual forma, se comprueba que los documentos de garantías establecidos en las disposiciones legales se encuentran vigentes.


CLAUSULA QUINTA

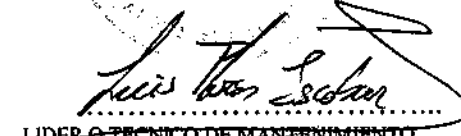
El plazo de entrega de los equipos corresponde a diez (10) días a partir de recibir el anticipo en concordancia con lo estipulado en el contrato, sin encontrar mora en el plazo de entrega.


Para Constancia de lo actuado, la Comisión de Entrega Recepción y el Representante de la Empresa JON & DIE MEDICAL suscriben la presente Acta en un original y cuatro copias de igual tenor y contenido, en la ciudad de Guayaquil a los Tres días del mes de Febrero del 2009.


.....
DIRECTOR DEL HOSPITAL
DR. RICARDO MORENO SAN MARTIN
CI: 0909114301


.....
COORD. DE SERV. INSTITUCIONALES
EC. HUGO CAYAMBE
CI: 0200487544


.....
GUARDALAMACEN
LCD. NELSON CHAPIRO QUINTANA
CI: 0902643507


.....
LIDER O TECNICO DE MANTENIMIENTO
ING. LUIS FLORES
CI: 09-09/1040-5

Hosp. Materno Infantil C. J. Y. C.

.....
COOR. DE SERVICIOS MEDICOS
DRA. REBECA YONCEE
CI: 090542438-8





MINISTERIO DE SALUD PÚBLICA



Dr. Rodolfo Sánchez

DELEGADO DE LA DIRECCION NACIONAL DE
GESTION DE SERVICIOS DE SALUD
DR. RODOLFO SANCHEZ
CI: 0902303004



EQUIPOS E INSUMOS MEDICOS
JON & DIE MEDICAL S.A

Daniela Cedeño Proaño

REPRESENTANTE DE LA EMPRESA
SRTA. DANIELA CEDENO PROAÑO
CI: 1311711392
Teléfono: 2646228

LCDR. Susana Heredia

DELEGADA DE LA DIRECCION NACIONAL DE
GESTION DE SERVICIOS DE SALUD
LCDA. SUSANA HEREDIA
CI: 202768969




Willys Espinoza Mejía

Tec. Willys Espinoza Mejía
Técnico responsable de mantenimiento
JON & DIE MEDICAL S.A.
Teléfono: 2646228

C.I. 091161801-5



ENTREGA RECEPCION Y CAPACITACION DE DOS LARINGOSCOPIOS AUTOMATICOS
EN LA MATERNIDAD MATILDE HIDALGO PROCEL DE LA CIUDAD DE GUAYAQUIL



SECRETARIA DE SALUD PUBLICA
C.A. CAJA

MINISTERIO DE SALUD PUBLICA
CONTABILIDAD
GESTION FINANCIERA



JON & DIE MEDICAL S.A.
EQUIPOS E INSUMOS MEDICOS
ENDOSCOPICOS

ACTA DE CAPACITACION Y MANEJO DE 2 LARINGOSCOPIOS AUTOMATICOS ENTREGADOS EN EL "HOSPITAL MATILDE HIDALGO PROCEL" DE GUAYAQUIL

A los tres días del mes de Febrero del 2009, procedemos a realizar la entrega de 2 LARINGOSCOPIOS AUTOMATICOS para el Hospital del MSP "Matilde Hidalgo Procel de la Ciudad de Guayaquil", y que constan de las siguientes características:

ITEM	DESCRIPCION DEL ARTICULO	UNID.
	LARINGOSCOPIO RIGIDO CON FIBRA OPTICA	
	MARCA: VERATHON	
	PROCEDENCIA: USA	2
	MODELO: GVL	
	EL EQUIPO INCLUYE:	
	1 UNIDAD PRINCIPAL MONITOR	
	1 CABLE DE PODER 110 VT.	
	1 CABLE DE IMAGEN DE CONECCION.	
	1 MANGO LARINGE MEDIANO	
	1 BASE RODANTE CON CONECCION	
	2 BATERIAS	
	1 ESTUCHE PARA HOJAS Y ACCESORIOS	
	2 BULBOS DE LUZ HALOGENA	
	SERIES No. PM086374 HOJA S/N MD083832	
	PM086375 HOJA S/N MD083836	

En la Presente acta de entrega y recepción dejamos constancia, que los equipos entregados quedan funcionando en perfecto estado a satisfacción del personal médico y paramédico. A continuación detallamos la lista de los miembros que recibieron la charla de capacitación para el manejo, funcionamiento y recomendaciones del uso de éste equipo.


LISTA DEL PERSONAL PARA LA CAPACITACION DE USO Y MANEJO DEL EQUIPO:

NOMBRES	C.IDENTIDAD #	CARGO	FIRMA
<i>Dr. Zuhel Flores R.</i>	<i>0905467338</i>	<i>D. Zuhel</i>	<i>D. Zuhel</i>
<i>Doña Karla Jara de Rodríguez</i>	<i>130909096</i>	<i>Resistente del Pac.</i>	<i>Karla Jara</i>
<i>Dr. María Muela</i>	<i>0911081735</i>	<i>End. Líder de Neotología</i>	<i>Dr. María Muela</i>
<i>Dr. Carlos Duenas Jara</i>	<i>0905277745</i>	<i>End.</i>	<i>Dr. Carlos Duenas</i>
<i>Dr. Robinson Penafiel P.</i>	<i>0909070922</i>	<i>Med. Rod. Generalista</i>	<i>Dr. Robinson Penafiel</i>

INSTRUCTOR CAPACITADOR

[Signature]

JON & DIE MEDICAL S.A
0911618015





MINISTERIO DE SALUD PÚBLICA



MINISTERIO DE SALUD PÚBLICA


ACTA DE ENTREGA RECEPCIÓN Y FUNCIONAMIENTO DE LA UNIDAD DE LARINGOSCOPIO AUTOMATICO PARA EMERGENCIA

En la ciudad de Guayaquil, a los 3 días del mes de Febrero del dos mil nueve, en las instalaciones de la MATERNIDAD MARIANA DE JESUS se reúnen por una parte, el Dr. Luis Enrique Diez Torres - Director, Ing. Victoria Ortega - Coordinadora de Servicios Institucionales, Dr. Alejandro Molina Ojeda - Coordinador Área de Anestesiología, Sr. Carlos Cabrera Quiroz - Líder de Mantenimiento, Sra. Cecilia Cobeña Pazmiño - Guardalmacén, Lcda. Miriam Anchaluiza - Responsable Unidad de Activos Fijos como representantes del Hospital, Lcda. Susana Heredia - Delegada de la Dirección Nacional de Gestión de Servicios de Salud y Dr. Rodolfo Sánchez - Coordinador de Servicios de Salud de la Dirección Provincial del Guayas en representación del MSP; y por otra parte el Srta. Jazmín Suárez Gutiérrez en representación de la Empresa JON & DIE MEDICAL S.A. y el Sr. Wilis Espinoza Mejía - Técnico Responsable de Mantenimiento de la empresa adjudicada, con la finalidad de proceder a suscribir la presente Acta de Entrega Recepción Definitiva del contrato indicado de acuerdo a las siguientes cláusulas:

CLAUSULA PRIMERA.- ANTECEDENTES

De acuerdo a lo establecido en el Reglamento Interno del Comité de Mayor Cuantía del Ministerio de Salud Pública, se procede a la adjudicación mediante oficio No. 0017758 "A" del 26 Noviembre del 2008, de los 19 LARINGOSCOPIOS AUTOMATICOS a la Empresa JON & DIE MEDICAL S.A, según Contrato S/N Protocolizado en la Notaria Trigésima Segunda de la ciudad de Guayaquil con fecha 15 de Diciembre del 2008.

Contrato:	"19 LARINGOSCOPIOS AUTOMATICOS"
Fecha de Suscripción:	DICIEMBRE 15 DEL 2008
Precio Unitario:	US\$ 19.480,00 c/u
Valor del Contrato:	US\$370.120,00
Fecha de Entrega del Anticipo:	DICIEMBRE 30 DEL 2008
Valor del Anticipo:	US\$296.096,00
Plazo de Entrega:	10 DIAS CONTADOS A PARTIR DE RECIBIDO EL ANTICIPO.
Forma de Pago:	80% DE ANTICIPO A LA FIRMA DEL CONTRATO 20% A LA SUSCRIPCION DEL ACTA DE ENTREGA RECEPCION DEFINITIVA
Fecha de Notificación para la entrega de equipos:	5 Enero del 2009
Garantía:	2 AÑOS



Mediante Oficio S/N de enero 5 del 2009, el Sr. Rafael González Cedillo, GERENTE GENERAL DE LA EMPRESA JON & DIE MEDICAL, solicita al MINISTERIO DE SALUD PUBLICA, se designe un delegado para la entrega recepción de los equipos objeto del contrato.



MINISTERIO DE SALUD PÚBLICA

TERMINOS DE RECEPCION:

La Comisión destinada para la Recepción de UNA Unidad de Laringoscopio Automático y aditamentos para Maternidad Mariana de Jesús de la ciudad de Guayaquil, según Contrato suscrito el 15 de Diciembre del 2008, verifica que el equipo queda instalado y en perfecto funcionamiento, y que partir de ésta fecha, la custodia y operación es exclusiva responsabilidad de este Hospital.

UNA (1) UNIDAD DE LARINGOSCOPIO AUTOMATICO
SERIE No. PM086376 CON HOJA N° 3 S/N MD082756

Constituidos por los siguientes componentes:

- 1 UNA Unidad Principal Monitor
- 1 UN Cable de Poder 110 VT.
- 1 UN Cable de Imagen de Conexión
- 1 UN Mango Laringe Mediano
- 1 UN Base Rodante con conexión
- 2 DOS Baterías
- 1 UN Estuche de Hojas y accesorios
- 2 DOS Bulbos de luz Halógena

Las Unidades de Laringoscopios automáticos y aditamentos tienen las siguientes especificaciones técnicas:

LARINGOSCOPIO AUTOMATICO
MARCA: VERATHON PROCEDENCIA: USA

MODELO: GV

Características Generales:

Instrumento rígido para visualizar directamente la laringe, con la posibilidad de realizar una entubación endotraqueal para administrar anestésicos inhalatorios y oxígeno

Equipo compuesto por: un mango ergonómico, metálico universal inoxidable con superficie antideslizante, con dispositivo mecánico de ajuste y enganche para poder intercambiar hojas de diferentes tamaños.

Mango diseñado para ser utilizado con pilas o baterías recargables.

Sistema de iluminación con lámparas de luz halógena o de xenón de 2.5 V mas para luz blanca a través de fibra óptica

Con 4 hojas curvas Tipo Macintosh de acero inoxidable autoclavables para uso en pacientes adultos números 1, 2, 3 y 4

El equipo incluye sistema de video con cámara incorporada y monitor antirrefletante con sistema de anticondensación

Se trata de un Laringoscopio vídeo portátil automático, compacto y durable, pensado para uso militar y de emergencia.

Incluye hojas pequeña y mediana

Proporciona una vista clara, en tiempo real de la vía aérea del paciente para las intubaciones rápidas.

GlideScope® Laryngoscopes video (GVL®) proporciona el grado I o II del A/c/L la vista el 99% del tiempo, incluso en vía aérea difícil.

Sistema COBALT para uso con desechables.

Monitor no deslumbrador que es fácilmente visible en luz brillante.

Mecanismo antivaho patentado que resiste la contaminación de la lente.

Cámara anti-condensación incorporada.

Construcción rugosa de alto impacto.

Diseño confiable en gran variedad de condiciones de campo.

ESPECIFICACIONES GENERALES:


Clasificación: Eléctrico Clase I, Parte Aplicada BF

Línea de Voltaje Registro: 100-240 VCA, 50 y 60 Hz

Línea de Corriente: MAX 0.50 A

Tomacorriente: Calidad hospitalaria

Línea de Protección: 2A Fuse, Interno





MINISTERIO DE SALUD PÚBLICA

APLICACIONES CLINICAS

Primer lugar el uso de intubaciones - que sustituye a DL

Desafío vías respiratorias - DL Grados I - IV

Cirugía Bariátrica

Enseñanza de la anatomía de la vía aérea.

Inmovilización de columna cervical.

Reintubación en el establecimiento de la UCI

Video Guía Tubo de intercambio en la UCI

Trauma Airways

Visualización de las cerdas vocales.

GlideScope® Cobalt - Un solo uso Laryngoscope vídeo que proporciona una clara y en tiempo real la opinión de las vías respiratorias del paciente que permite la intubación rápida.

Optimizado para exigir sala de operaciones (OR), departamento de emergencia (ED) y la unidad de cuidados intensivos (UCI) solicitudes, la GlideScope® Cobalt solo uso para el diseño, que elimina la necesidad para la desinfección de la cuchilla, es ideal para la rápida intubación configuración.

GlideScope® Cobalt se compone de: un esbelto Baton vídeo, que alberga una alta resolución, con cámara patentado anti-fogging mecanismo para resistir la contaminación de lentes, un no-deslumbramiento monitor color, y de un solo uso, estéril GVL®

EL EQUIPO INCLUYE:

1 UNA UNIDAD PRINCIPAL MONITOR

1 UN CABLE DE PODER 110 VT.

1 UN CABLE DE IMAGEN DE CONECCION

1 UN MANGO LARINGE MEDIANO

1 UN BASE RODANTE CON CONECCION

2 DOS BATERIAS

1 UN ESTUCHE PARA HOJAS Y ACCESORIOS

2 DOS BULBOS DE LUZ HALOGENA

1 UN MANUAL DE OPERACIÓN

CLAUSULA SEGUNDA.- GARANTIAS

Con la suscripción de la presente Acta pueden ser devueltas al contratista las Garantías de Fiel Cumplimiento y Buen Uso del Anticipo.

La Garantía Técnica es de dos años contra defectos de fabricación, instalación y montaje de todos los elementos y componentes de la Unidad de Laringoscopia Automático.

MANTENIMIENTO

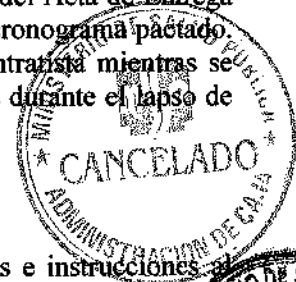
El mantenimiento de la unidad de laringoscopia automático para Maternidad Mariana de Jesús de la ciudad de Guayaquil, será de dos años calendario a partir de la firma del Acta de Entrega Recepción Definitiva, y continua vigente por el tiempo estipulado y según cronograma pactado. El mantenimiento tendrá carácter preventivo y correctivo a cargo del Contratista mientras se cumple el plazo estipulado, aseguramos la provisión necesaria de repuestos durante el lapso de 10 años.

CAPACITACIÓN AL PERSONAL

El contratista deberá continuar capacitando al personal y dando directrices e instrucciones personal, mientras dure la garantía técnica (2 años).

CLAUSULA TERCERA

Los miembros de la Comisión proceden a comprobar el funcionamiento de la unidad de laringoscopia automático, corresponden a las especificaciones técnicas establecidas en el contrato suscrito, verifica su adecuado funcionamiento, así como la entrega de catálogos tanto





MINISTERIO DE SALUD PÚBLICA

de instalación y manejo de la unidad de laringoscopio automático y los respectivos programas de mantenimiento preventivo.

CLAUSULA CUARTA

Se constata que la empresa ha realizado la capacitación en la operación de la unidad de laringoscopio automático al personal que operará el mismo, que se justifica con la certificación respectiva, en igual forma, se comprueba que los documentos de garantías establecidos en las disposiciones legales se encuentran vigentes.

CLAUSULA QUINTA

El plazo de entrega de los equipos corresponde a diez (10) días a partir de recibir el anticipo en concordancia con lo estipulado en el contrato, sin encontrar mora en el plazo de entrega.

Para Constancia de lo actuado, la Comisión de Entrega Recepción y el Representante de la Empresa JON & DIE MEDICAL suscriben la presente Acta en un original y cuatro copias de igual tenor y contenido, en la ciudad de Guayaquil a los tres días del mes de Febrero del 2009.

Dr. Camargo Vinu Flores
JEFE DEL AREA DE SALUD No. 4
HOSPITAL MARIANA DE JESUS
DIRECTOR DEL HOSPITAL
DR. LUIS ENRIQUE DIEZ TORRES
CI.: 09045157

COOR. DE ANESTESELOGIA,
DR. ALEJANDRO MOLINA OJEDA
CI.: 0909809781

LIDERO TECNICO DE MANTENIMIENTO
SR. CARLOS CABRERA QUIROZ
CI.: 0909809781

Miriam Anchaluisa Romero
INVENTARIDORA
AREA 4
RESPONSABLE UNIDAD DE ACTIVOS FIJOS
LCDA. MIRIAM ANCHALUISA R.
CI.: 09117701032

JON & DIE MEDICAL S.A.
Jazmin Suarez G
REPRESENTANTE DE LA EMPRESA
SR. JAZMIN SUÁREZ GUTIERREZ
CI.: 0922524145
Teléfono: 2646228


Arellys Espinoza
Téc. Arrellys Espinoza Mejía
Técnico responsable de mantenimiento
JON & DIE MEDICAL S.A.
Teléfono: 2646228
C.I. 091169801-5

COORD. SERVICIOS INSTITUCIONALES
SRA. VICTORIA ORTEGA SALAZAR
CI.: 091133308-4

GLIARE LAMA OEN
SRA. CECILIA COBENA PAZMIÑO
CI.: 091133308-4


DELEGADA MINISTERIO DE SALUD PÚBLICA
LCDA. SUSANA HEREDIA
CI.: 1702768969

Dr. Rodolfo Sanchez
COOR. DE SERVICIOS DE SALUD
DIRECCION PROV. DE SALUD DEL GUAYAS
DR. RODOLFO SANCHEZ
CI.: 0902803004



ENTREGA RECEPCION Y CAPACITACION DE 1 LARINGOSCOPIO AUTOMATICO

EN LA MATERNIDAD MARIANITA DE JESUS LA CIUDAD DE GUAYAQUIL





JON & DIE MEDICAL S.A.
EQUIPOS E INSUMOS MEDICOS
ENDOSCOPICOS

ACTA DE CAPACITACION Y MANEJO DE 1 LARINGOSCOPIO AUTOMATICO ENTREGADO EN LA "MATERNIDAD MARIANA DE JESUS" DE GUAYAQUIL

A los tres días del mes de Febrero del 2009, procedemos a realizar la entrega de 1 LARINGOSCOPIO AUTOMATICO para el Hospital del MSP "Maternidad Mariana de Jesús de la ciudad de Guayaquil", y que consta de las siguientes características:

ITEM	DESCRIPCION DEL ARTICULO	UNID.
	LARINGOSCOPIO RIGIDO CON FIBRA OPTICA	
	MARCA: VERATHON	
	PROCEDENCIA: USA	1
	MODELO: GVL	
	EL EQUIPO INCLUYE:	
	1 UNIDAD PRINCIPAL MONITOR	
	1 CABLE DE PODER 110 VOLTIOS	
	1 CABLE DE IMAGEN DE CONECCION	
	1 MANGO LARINGE MEDIANO	
	1 BASE RODANTE CON CONECCION	
	2 BATERIAS	
	1 ESTUCHE PARA HOJAS Y ACCESORIOS	
	2 BULBOS DE LUZ HALOGENA	
	SERIES No. PM086376 HOJA S/N MD082756	

En la Presente acta de entrega y recepción dejamos constancia, que el equipo entregado queda funcionando en perfecto estado a satisfacción del personal médico y paramédico. A continuación detallamos la lista de los miembros que recibieron la charla de capacitación para el manejo, funcionamiento y recomendaciones del uso de éste equipo.

LISTA DEL PERSONAL PARA LA CAPACITACION DE USO Y MANEJO DEL EQUIPO:

NOMBRES	C.IDENTIDAD #	CARGO	FIRMA
Lic Rosa Espinoza	100112259-5	Profesional ✓	<i>[Signature]</i>
Dr. Alejandro Valencia Ayala	071637991-1	Asesor de Jefe	<i>[Signature]</i>
Lic. Mónica León	040196370-2	Asesor de Jefe	<i>[Signature]</i>

INSTRUCTOR CAPACITADOR

[Signature]
JON & DIE MEDICAL S.A.
091161801-5

