




CATEGORIAS OCUPACIONALES	SUELDO UNIFICADO	DECIMO TERCER	DECIMO CUARTO	TRANS- PORTE	APORTE PATRONAL	FONDO RESERVA	TOTAL MENSUAL	JORNAL REAL	COSTO HORARIO
REMUNERACION BASICA UNIFICADA MINIMA	200.00								
CONSTRUCCION Y SERVICIOS TECNICOS Y ARQUITECTONICOS									
PRIMERA CATEGORIA									
Peon	200.00	200.00	200.00		291.60	200.00	274.30	14.20	1.78
SEGUNDA CATEGORIA									
Guardian	200.00	200.00	200.00		291.60	200.00	274.30	14.20	1.78
Ayudante de albanil	200.00	200.00	200.00		291.60	200.00	274.30	14.20	1.78
Ayudante de operador de equipo	200.00	200.00	200.00		291.60	200.00	274.30	14.20	1.78
Ayudante de fierro	200.00	200.00	200.00		291.60	200.00	274.30	14.20	1.78
Ayudante de carpintero	200.00	200.00	200.00		291.60	200.00	274.30	14.20	1.78
Ayudante de encofrador	200.00	200.00	200.00		291.60	200.00	274.30	14.20	1.78
Ayudante de carpintero de ribera	200.00	200.00	200.00		291.60	200.00	274.30	14.20	1.78
Ayudante de plomero	200.00	200.00	200.00		291.60	200.00	274.30	14.20	1.78
Ayudante de electricista	200.00	200.00	200.00		291.60	200.00	274.30	14.20	1.78
Ayudante de instalador de revestimiento en general	200.00	200.00	200.00		291.60	200.00	274.30	14.20	1.78
Alfachetero	200.00	200.00	200.00		291.60	200.00	274.30	14.20	1.78
TERCERA CATEGORIA									
Albanil	200.00	200.00	200.00		291.60	200.00	274.30	14.20	1.78
Operador de equipo liviano	200.00	200.00	200.00		291.60	200.00	274.30	14.20	1.78
Pintor	200.00	200.00	200.00		291.60	200.00	274.30	14.20	1.78
Fierrero	200.00	200.00	200.00		291.60	200.00	274.30	14.20	1.78
Carpintero	200.00	200.00	200.00		291.60	200.00	274.30	14.20	1.78
Encofrador	200.00	200.00	200.00		291.60	200.00	274.30	14.20	1.78
Carpintero de ribera	200.00	200.00	200.00		291.60	200.00	274.30	14.20	1.78
Plomero	200.00	200.00	200.00		291.60	200.00	274.30	14.20	1.78
Electricista	200.00	200.00	200.00		291.60	200.00	274.30	14.20	1.78
Instalador de revestimiento en general	200.00	200.00	200.00		291.60	200.00	274.30	14.20	1.78
Ayudante de perforador	200.00	200.00	200.00		291.60	200.00	274.30	14.20	1.78
Cadenero	200.00	200.00	200.00		291.60	200.00	274.30	14.20	1.78
Mampostero	200.00	200.00	200.00		291.60	200.00	274.30	14.20	1.78
Enlucidor	200.00	200.00	200.00		291.60	200.00	274.30	14.20	1.78
Hojalatero	200.00	200.00	200.00		291.60	200.00	274.30	14.20	1.78
CUARTA CATEGORIA									
Maestro soldador especializado	200.00	200.00	200.00		291.60	200.00	274.30	14.20	1.78
Maestro electricista especializado	200.00	200.00	200.00		291.60	200.00	274.30	14.20	1.78
Maestro de obra	200.00	200.00	200.00		291.60	200.00	274.30	14.20	1.78
Maestro plomero	200.00	200.00	200.00		291.60	200.00	274.30	14.20	1.78
Perforador	200.00	200.00	200.00		291.60	200.00	274.30	14.20	1.78
Perfilero	200.00	200.00	200.00		291.60	200.00	274.30	14.20	1.78
QUINTA CATEGORIA									
Maestro electronico especializado	200.00	200.00	200.00		291.60	200.00	274.30	14.20	1.78
Inspector de obra	200.00	200.00	200.00		291.60	200.00	274.30	14.20	1.78
Operador de planta de hormigon	200.00	200.00	200.00		291.60	200.00	274.30	14.20	1.78
Maestro de estructura mayor SECAP	200.00	200.00	200.00		291.60	200.00	274.30	14.20	1.78
Tecnico construcciones de Universidad Popular	200.00	200.00	200.00		291.60	200.00	274.30	14.20	1.78
LABORATORIO									
Ayudte de laboratorio: dos años de experiencia	200.00	200.00	200.00		291.60	200.00	274.30	14.20	1.78
Laboratorista 1: experiencia de hasta 3 años	200.00	200.00	200.00		291.60	200.00	274.30	14.20	1.78
Laboratorista 2: experiencia de hasta 7 años	200.00	200.00	200.00		291.60	200.00	274.30	14.20	1.78
Laboratorista 3: Experiencia mayor de 7 años	200.00	200.00	200.00		291.60	200.00	274.30	14.20	1.78
TOPOGRAFIA									
Practico en la rama de la topografia	200.00	200.00	200.00		291.60	200.00	274.30	14.20	1.78
Topografo 1: experiencia no menor de 5 años	200.00	200.00	200.00		291.60	200.00	274.30	14.20	1.78
Topografo 2: experiencia no menor de 5 años	200.00	200.00	200.00		291.60	200.00	274.30	14.20	1.78
Topografo 3: titulo y experiencia de 3 a 5 años	200.00	200.00	200.00		291.60	200.00	274.30	14.20	1.78
Topografo 4: titulo y experiencia mayor a 5 años	200.00	200.00	200.00		291.60	200.00	274.30	14.20	1.78
DIBUJANTES									



CONTRALORIA GENERAL DEL ESTADO
 DIRECCION DE AUDITORIA DE PROYECTOS Y AMBIENTAL
 REAJUSTE DE PRECIOS
 SALARIOS MINIMOS POR LEY

ENERO A -----> DE 2 010
 (SALARIOS EN DOLARES)

CATEGORIAS OCUPACIONALES	SUELDO UNIFICADO	DECIMO TERCER	DECIMO CUARTO	TRANS- PORTE	APORTE PATRONAL	FONDO RESERVA	TOTAL MENSUAL	JORNAL REAL	COSTO HORARIO
REMUNERACIÓN BASICA UNIFICADA MÍNIMA	240,00								
CONSTRUCCION Y SERVICIOS TECNICOS Y ARQUITECTONICOS									
PRIMERA CATEGORIA									
Peon	240,00	240,00	240,00		349,92	240,00	329,16	17,04	2,13
SEGUNDA CATEGORIA									
Guardian	240,00	240,00	240,00		349,92	240,00	329,16	17,04	2,13
Ayudante de albanil	240,00	240,00	240,00		349,92	240,00	329,16	17,04	2,13
Ayudante de operador de equipo	240,00	240,00	240,00		349,92	240,00	329,16	17,04	2,13
Ayudante de fierro	240,00	240,00	240,00		349,92	240,00	329,16	17,04	2,13
Ayudante de carpintero	240,00	240,00	240,00		349,92	240,00	329,16	17,04	2,13
Ayudante de encofrador	240,00	240,00	240,00		349,92	240,00	329,16	17,04	2,13
Ayudante de carpintero de ribera	240,00	240,00	240,00		349,92	240,00	329,16	17,04	2,13
Ayudante de plomero	240,00	240,00	240,00		349,92	240,00	329,16	17,04	2,13
Ayudante de electricista	240,00	240,00	240,00		349,92	240,00	329,16	17,04	2,13
Ayudante de instalador de revestimiento en general	240,00	240,00	240,00		349,92	240,00	329,16	17,04	2,13
Machetero	240,00	240,00	240,00		349,92	240,00	329,16	17,04	2,13
TERCERA CATEGORIA									
Albanil	240,00	240,00	240,00		349,92	240,00	329,16	17,04	2,13
Operador de equipo liviano	240,00	240,00	240,00		349,92	240,00	329,16	17,04	2,13
Pintor	240,00	240,00	240,00		349,92	240,00	329,16	17,04	2,13
Fierro	240,00	240,00	240,00		349,92	240,00	329,16	17,04	2,13
Carpintero	240,00	240,00	240,00		349,92	240,00	329,16	17,04	2,13
Encofrador	240,00	240,00	240,00		349,92	240,00	329,16	17,04	2,13
Carpintero de ribera	240,00	240,00	240,00		349,92	240,00	329,16	17,04	2,13
Plomero	240,00	240,00	240,00		349,92	240,00	329,16	17,04	2,13
Electricista	240,00	240,00	240,00		349,92	240,00	329,16	17,04	2,13
Instalador de revestimiento en general	240,00	240,00	240,00		349,92	240,00	329,16	17,04	2,13
Ayudante de perforador	240,00	240,00	240,00		349,92	240,00	329,16	17,04	2,13
Cadenero	240,00	240,00	240,00		349,92	240,00	329,16	17,04	2,13
Mamposero	240,00	240,00	240,00		349,92	240,00	329,16	17,04	2,13
Enlucidor	240,00	240,00	240,00		349,92	240,00	329,16	17,04	2,13
Hojalatero	240,00	240,00	240,00		349,92	240,00	329,16	17,04	2,13
CUARTA CATEGORIA									
Maestro soldador especializado	240,00	240,00	240,00		349,92	240,00	329,16	17,04	2,13
Maestro electricista especializado	240,00	240,00	240,00		349,92	240,00	329,16	17,04	2,13
Maestro de obra	240,00	240,00	240,00		349,92	240,00	329,16	17,04	2,13
Maestro plomero	240,00	240,00	240,00		349,92	240,00	329,16	17,04	2,13
Perforador	240,00	240,00	240,00		349,92	240,00	329,16	17,04	2,13
Perfilero	240,00	240,00	240,00		349,92	240,00	329,16	17,04	2,13
QUINTA CATEGORIA									
Maestro electronico especializado	240,00	240,00	240,00		349,92	240,00	329,16	17,04	2,13
Inspector de obra	240,00	240,00	240,00		349,92	240,00	329,16	17,04	2,13
Operador de planta de hormigon	240,00	240,00	240,00		349,92	240,00	329,16	17,04	2,13
Maestro de estructura mayor SECAP	240,00	240,00	240,00		349,92	240,00	329,16	17,04	2,13
Tecnico construcciones de Universidad Popular	240,00	240,00	240,00		349,92	240,00	329,16	17,04	2,13
LABORATORIO									
Ayde de laboratorio: dos años de experiencia	240,00	240,00	240,00		349,92	240,00	329,16	17,04	2,13
Laboratorista 1: experiencia de hasta 3 años	240,00	240,00	240,00		349,92	240,00	329,16	17,04	2,13
Laboratorista 2: experiencia de hasta 7 años	240,00	240,00	240,00		349,92	240,00	329,16	17,04	2,13
Laboratorista 3. Experiencia mayor de 7 años	240,00	240,00	240,00		349,92	240,00	329,16	17,04	2,13
TOPOGRAFÍA									
Practico en la rama de la topografia	240,00	240,00	240,00		349,92	240,00	329,16	17,04	2,13
Topografo 1: experiencia no menor de 5 años	240,00	240,00	240,00		349,92	240,00	329,16	17,04	2,13
Topografo 2: experiencia no menor de 5 años	240,00	240,00	240,00		349,92	240,00	329,16	17,04	2,13
Topografo 3: titulo y experiencia de 3 a 5 años	240,00	240,00	240,00		349,92	240,00	329,16	17,04	2,13
Topografo 4: titulo y experiencia mayor a 5 años	240,00	240,00	240,00		349,92	240,00	329,16	17,04	2,13



INDICES DE MATERIALES, EQUIPO Y MAQUINARIA DE LA CONSTRUCCIÓN
(BASE ABRIL/12 2000 = 100.00)


Nivel Nacional

2 0 0 9

2 0 0 8


DE N O M I N A C I O N

	JUNIO	JULIO	AGOSTO	SEPTIEMBRE	OCTUBRE	NOVIEMBRE	DICIEMBRE	ENERO	FEBRERO	MARZO	ABRIL	MAYO
Aceites, lubricantes, hidrául. y afines	233,72	251,12	268,06	278,71	279,96	288,36	289,13	284,37	285,75	272,65	263,67	262,28
Acero en barras	381,74	402,68	410,29	398,26	382,53	348,13	309,87	309,87	294,95	294,39	294,39	294,39
Acero estructural para puentes	381,74	383,30	384,16	384,16	408,76	408,76	400,97	389,92	396,42	372,36	363,10	342,33
Acetileno	384,99	384,99	384,99	384,99	384,99	384,99	384,99	317,98	308,05	308,05	308,05	308,05
Aditivos para hormigones asfálticos	207,46	216,83	222,68	225,02	237,75	238,76	245,33	225,73	187,73	196,93	171,67	180,46
Alambres y cables para inst. eléctricas	220,52	241,19	241,19	237,20	231,90	203,70	200,22	191,75	170,70	170,70	171,06	174,14
Alambres y cables para inst. telefónicas	188,97	183,65	186,98	187,76	183,93	169,82	151,53	147,06	141,18	140,40	141,88	153,66
Exteriores (I) 2/	342,36	323,44	323,44	306,63	299,12	220,61	210,73	203,56	168,17	168,17	168,28	168,84
Interiores	342,36	373,77	373,77	373,77	352,28	328,88	301,53	284,16	266,95	261,22	260,52	260,92
Alcantarillas de láminas de metal y Acc.	222,75	241,52	263,57	263,57	263,57	263,57	263,57	254,87	250,09	250,09	238,09	230,09
Artículos de soldadura	180,24	234,41	234,41	234,41	234,41	234,41	234,41	234,41	234,41	234,41	234,41	234,41
Ascensores	109,98	113,31	115,06	114,98	115,73	116,73	115,73	114,81	115,06	115,06	114,90	111,98
Azulejos y cerámicos vitrificados	147,27	147,27	157,13	158,17	158,17	158,17	158,17	158,17	158,17	158,17	162,63	162,63
Baldosas de vinil (fibra mineral)	131,02	131,02	131,02	131,02	131,02	131,02	131,02	131,02	131,02	131,02	131,02	131,02
Baldosas de vinil (I) 5/	104,09	109,63	112,26	109,52	107,00	111,63	111,63	108,14	105,09	105,38	105,41	105,45
Betun petróleo (Asfalto) (O)	746,20	746,20	746,20	746,20	746,20	746,20	746,20	746,20	746,20	746,20	746,20	746,20
Bombas de Agua	128,76	129,36	127,34	125,92	127,97	129,00	129,52	128,72	130,38	129,58	129,75	129,63
Cables de metal fu = 16500 Kg/cm2												
sección variable (alambre D 7 mm)	228,90	228,90	399,25	399,25	399,25	399,25	340,69	340,69	340,69	340,69	340,69	287,46
Calderas	142,32	142,84	153,79	152,04	153,92	153,92	154,18	154,18	154,24	153,59	153,53	153,53
Cal química	206,53	206,53	206,53	206,53	206,53	206,53	206,53	206,53	206,53	206,53	206,53	206,53
Carpint. de hierro (puertas enrollables)	221,08	221,08	224,96	224,96	224,96	235,22	226,80	226,80	222,07	222,07	228,08	228,08
Cementina	163,39	163,39	163,39	163,39	163,39	163,39	163,39	163,39	163,39	163,39	163,39	163,39
Cemento Portland												
Tipo I	134,74	136,94	136,94	137,31	138,54	139,20	139,50	139,77	139,78	139,78	139,81	140,77
Sacos	133,54	135,74	135,74	136,13	137,33	137,97	138,28	138,57	138,58	138,58	138,61	139,50
Granel	140,84	143,04	143,04	143,24	144,64	145,47	145,65	145,85	145,85	145,85	145,90	147,23
Tipo II												
Granel	121,16	127,58	127,58	127,58	127,58	127,58	127,58	127,58	127,58	127,58	127,58	127,58
Centrales telefónicas	73,61	73,21	73,70	73,29	73,45	73,12	73,12	73,12	73,45	73,12	73,21	73,12
Cerraduras y similares	278,22	278,22	278,22	278,22	278,40	287,40	287,40	287,40	287,40	287,40	287,40	287,40
Combustibles (O)												
Combustibles (Mezcla 5% gasolina extra ;												
Y 95% Diesel) (O)												



* Sería suspendida la inscripción de la Contraloría General del Estado, con Oficio No. 057351-DIAPA, del 16 de Noviembre de 2007; los índices correspondientes constan en el Anexo 5 pág. # 39.

E2/ Índice de estabilidad de la información de empresas productoras




INDICES DE MATERIALES, EQUIPO Y MAQUINARIA DE LA CONSTRUCCIÓN
(BASE ABRIL/12 2000 = 100.00)

Nivel Nacional

DENOMINACIÓN	2009												
	JUNIO	JULIO	AGOSTO	SEPTIEMBRE	OCTUBRE	NOVIEMBRE	DICIEMBRE	ENERO	FEBRERO	MARZO	ABRIL	MAYO	
Oxígeno	186,47	186,47	186,47	186,47	186,47	186,47	186,47	186,47	186,47	186,47	186,47	186,47	186,47
Parquet	291,67	291,67	291,67	322,29	327,10	327,10	341,33	344,86	344,98	345,48	340,83	342,22	342,22
Perfiles de aluminio	166,70	167,83	169,19	169,19	169,19	169,19	169,19	169,19	165,26	163,69	163,69	163,69	163,69
Perfiles estructurales de acero	393,63	397,02	397,13	387,83	367,38	315,20	247,04	225,12	214,83	202,44	193,82	183,98	183,98
Piezas de hierro fundido	188,16	188,16	235,03	269,60	269,60	269,60	269,60	269,60	269,60	269,60	269,60	269,60	269,60
Piezas sanitarias de metal	114,49	114,49	114,49	114,49	114,49	114,49	114,49	114,49	114,49	114,49	114,49	114,49	114,49
Piezas sanitarias porcelánicas	213,84	213,84	213,84	213,84	213,84	213,84	213,84	213,84	213,84	213,84	213,84	213,84	213,84
Inodoros	210,57	210,57	210,57	210,57	210,57	210,57	210,57	210,57	210,57	210,57	210,57	210,57	210,57
Lavamanos	223,93	223,93	223,93	223,93	223,93	223,93	223,93	223,93	223,93	223,93	223,93	223,93	223,93
Urinaríos	192,49	192,49	192,49	192,49	192,49	192,49	192,49	192,49	192,49	192,49	192,49	192,49	192,49
Pinturas al látex	159,21	159,60	161,69	162,45	165,21	165,70	165,70	165,96	165,96	166,75	166,75	167,00	167,00
Pinturas anticorrosivas	169,33	169,44	171,37	173,44	177,83	177,83	177,83	178,11	178,11	178,11	178,11	177,95	177,95
Placas de piedra (cortada o maquinada)	123,98	123,98	123,98	123,98	123,98	123,98	123,98	123,98	123,98	123,98	123,98	123,98	123,98
Placas y adoquines de piedra (cortada o maquinada)	461,37	461,37	461,37	461,37	461,37	461,37	461,37	490,28	490,28	490,28	490,28	490,28	490,28
Placas y piezas complementarias de fibro cemento	174,73	181,21	181,21	181,21	181,21	181,21	181,21	181,21	188,85	191,91	191,91	191,91	191,91
Postes de hormigón armado	275,49	288,09	291,71	292,47	289,17	286,30	285,97	285,38	283,43	282,75	282,54	282,54	282,54
Productos aislantes acústicos y térmicos de fibra (vidrio, mineral, etc) y Acc.	127,60	127,95	127,95	127,95	127,95	130,18	130,18	130,18	130,18	130,18	130,18	130,18	130,18
Productos diversos de arcilla, gres (para recubrimiento y acabados)	236,44	236,44	242,59	242,59	242,59	242,59	242,59	242,59	242,59	242,59	242,59	238,54	238,54
Productos de vidrio (mosaicos)	240,74	240,74	240,74	240,74	240,74	240,74	240,74	240,74	240,74	240,74	240,74	240,74	240,74
Productos geosintéticos	128,10	128,10	128,10	128,10	128,10	128,10	128,10	128,10	128,10	128,10	128,10	128,10	128,10
Productos metálicos estructurales electrosoldados	349,84	351,22	351,22	351,22	330,25	298,88	273,70	250,40	222,77	211,48	207,21	207,21	207,21
Productos para juntas y tapajuntas	249,53	287,06	273,62	276,72	276,72	276,72	287,67	293,38	293,38	293,38	293,38	293,38	293,38
Productos químicos para hormigón y morteros	184,34	184,34	184,34	186,24	188,36	188,36	188,36	188,36	188,36	188,36	188,36	188,36	188,36
Repuestos para maquinaria de construcción	119,82	121,56	121,81	122,44	124,53	125,10	124,91	124,72	127,38	127,09	128,81	125,76	125,76
Revestimiento plástico	174,02	174,02	174,02	174,02	174,02	174,02	174,02	174,02	174,02	174,02	174,02	174,02	174,02

BOLETIN INEC-IPCO No 110

El Índice a eliminarse, por falta de información de empresas productoras



Nivel Nacional


MAYO

232,29
198,10
118,60
103,97
106,36
92,00
129,16
124,45
133,04
187,32
219,29
125,67
143,00
181,12
192,54
187,33
90,93
242,71
133,96
215,61
196,50
120,53
122,20
389,61
195,70
195,24
201,62
205,62
116,08

INDICES DE MATERIALES, EQUIPO Y MAQUINARIA DE LA CONSTRUCCIÓN
(BASE ABRIL/12 2000 = 100,00)

Azuay

DENOMINACIÓN	2008												2009				
	JUNIO	JULIO	AGOSTO	SEPTIEMBRE	OCTUBRE	NOVIEMBRE	DICIEMBRE	ENERO	FEBRERO	MARZO	ABRIL	MAYO					
Baldosas de hormigón	127,41	127,41	127,41	127,41	127,41	127,41	127,41	127,41	133,23	133,23	133,23	133,23	133,23				
Bloques de hormigón	205,67	205,23	210,56	210,56	210,56	210,56	210,56	210,56	210,56	210,56	211,19	211,19	211,34				
Bordillos de hormigón	114,35	114,35	114,35	117,97	121,13	133,98	133,98	133,98	133,98	133,98	133,98	133,98	133,98				
Ladrillos comunes de arcilla	120,83	120,83	120,83	120,83	120,83	135,10	135,10	135,10	135,10	128,16	128,16	128,16	128,16				
Materiales pétreos	270,67	271,31	275,78	275,79	275,79	275,79	275,79	266,99	266,99	266,99	263,20	263,20	263,20				
Tubos de hormigón simple y accesorios	223,44	224,57	225,50	225,50	225,50	226,66	231,88	233,29	233,29	233,29	239,07	239,07	240,41				



Cachari

DENOMINACIÓN	2008												2009				
	JUNIO	JULIO	AGOSTO	SEPTIEMBRE	OCTUBRE	NOVIEMBRE	DICIEMBRE	ENERO	FEBRERO	MARZO	ABRIL	MAYO					
Aisladores de arcilla vitrificada	304,10	304,10	304,10	304,10	304,10	304,10	304,10	304,10	304,10	304,10	304,10	304,10	304,10				
Baldosas de hormigón	155,91	155,91	155,91	155,91	155,91	155,91	155,91	184,43	184,43	184,43	184,43	184,43	184,43				
Bloques de hormigón	157,57	157,57	157,57	159,12	160,14	160,65	160,65	162,03	162,03	162,03	162,03	162,03	162,03				
Ladrillos comunes de arcilla	148,93	148,93	148,93	148,93	148,93	149,20	150,87	161,94	161,94	161,94	161,94	161,94	161,94				
Materiales pétreos	245,78	245,78	245,78	245,78	245,78	245,78	245,78	245,78	245,78	245,78	245,78	245,78	245,78				
Tubos de hormigón simple y accesorios	213,75	213,75	213,75	214,78	239,44	239,97	249,67	249,67	254,94	254,94	254,94	254,94	254,94				

Carchi


DENOMINACIÓN	2008												2009				
	JUNIO	JULIO	AGOSTO	SEPTIEMBRE	OCTUBRE	NOVIEMBRE	DICIEMBRE	ENERO	FEBRERO	MARZO	ABRIL	MAYO					
Baldosas de hormigón	191,58	191,58	191,58	191,58	191,58	200,28	200,28	200,28	200,28	200,28	200,28	208,15	208,15				
Bloques de hormigón	184,08	184,08	184,08	184,08	204,40	204,40	204,40	204,40	204,40	211,99	211,99	220,50	220,50				
Bordillos de hormigón	245,48	263,78	263,78	263,78	263,78	263,78	263,78	263,78	263,78	263,78	263,78	263,78	263,78				
Ladrillos comunes de arcilla	353,06	353,06	353,06	353,06	353,06	353,06	353,06	353,06	353,06	353,06	353,06	353,06	353,06				
Materiales pétreos	230,50	238,87	238,87	238,87	238,87	246,76	246,76	246,76	246,76	246,76	246,76	285,75	285,75				
Tubos de hormigón simple y accesorios																	



Eliminarse, por falta de información de empresas productoras

INDICES DE GRUPOS DE MATERIALES, EQUIPO Y MAQUINARIA DE LA CONSTRUCCIÓN
BASE ABRIL/12 2000 = 100.00

DENOMINACIÓN	2 0 0 8												2 0 0 9				
	JUNIO	JULIO	AGOSTO	SEPTIEMBRE	OCTUBRE	NOVIEMBRE	DICIEMBRE	ENERO	FEBRERO	MARZO	ABRIL	MAYO					
Equipo para instalaciones eléctricas	126,60	127,68	127,20	127,36	127,48	128,94	128,98	128,27	128,64	128,53	129,20	128,99					
Equipo y maquinaria	121,43	122,87	123,57	123,48	124,32	125,19	125,39	125,14	125,70	125,54	125,60	124,51					
Materiales eléctricos	165,25	170,08	170,70	170,48	169,23	157,57	155,87	148,90	140,78	140,61	140,57	140,83					
Productos de hormigón armado	242,18	247,76	250,66	253,36	251,92	251,23	251,08	250,82	249,96	249,66	249,57	249,57					
Productos de hormigón simple	240,67	241,85	242,78	243,08	244,98	245,34	246,36	248,40	248,95	248,56	249,94	251,33					
Productos metálicos	303,11	313,83	318,76	312,50	302,71	282,51	257,50	249,87	239,72	237,85	237,05	236,05					
Índice General de la Construcción	222,42	227,71	229,54	228,67	227,31	222,16	216,86	214,44	211,60	211,09	210,96	210,94					
Índice General al Consumidor	117,76	118,45	118,70	119,48	119,52	119,33	119,68	120,52	121,09	122,41	123,21	123,20					



VARIACIONES PORCENTUALES MENSUALES

DENOMINACIÓN	MAY/08	JUN/08	JUL/08	AGO/08	AGO/08	SEP/08	SEP/08	OCT/08	OCT/08	NOV/08	NOV/08	DIC/08	DIC/08	ENE/09	ENE/09	FEB/09	FEB/09	MAR/09	MAR/09	ABR/09	ABR/09	MAY/09	MAY/09
	Equipo para instalaciones eléctricas	0,38	0,85	0,13	-0,38	0,13	0,09	0,09	1,15	-0,05	-0,47	0,29	-0,09	0,52	-0,16	0,29	0,45	0,45	-0,13	-0,09	0,05	0,05	-0,87
Equipo y maquinaria	0,10	1,19	-0,07	0,57	-0,07	0,68	0,70	0,16	0,16	-0,20	0,45	-0,13	0,03	0,18	-0,45	-0,45	-0,12	-0,12	-0,03	0,03	0,03	0,03	0,03
Materiales eléctricos	5,28	2,92	0,36	-0,13	-0,13	-0,73	-1,08	-0,06	-0,06	-0,10	-0,34	-0,12	-0,04	0,00	-0,10	-0,34	-0,12	-0,12	-0,04	-0,04	0,00	0,00	0,00
Productos de hormigón armado	5,67	2,30	1,17	1,08	1,08	-0,57	-0,27	0,39	0,17	0,83	0,22	0,25	0,15	0,56	0,22	0,22	0,22	0,25	0,15	0,15	0,15	0,15	0,15
Productos de hormigón simple	0,20	0,49	0,38	0,12	0,12	0,78	0,39	0,17	0,17	0,83	0,22	0,25	0,15	0,56	0,22	0,22	0,22	0,25	0,15	0,15	0,15	0,15	0,15
Productos metálicos	8,94	3,54	1,57	-1,96	-1,96	-3,13	-6,67	-8,85	-8,85	-2,96	-4,06	-0,78	-0,34	-0,42	-4,06	-4,06	-4,06	-0,78	-0,78	-0,34	-0,34	-0,34	-0,34
Índice General de la Construcción	3,35	2,38	0,80	-0,38	-0,38	-0,59	-2,27	-2,39	-2,39	-1,12	-1,32	-0,24	-0,06	-0,01	-1,32	-1,32	-1,32	-0,24	-0,24	-0,06	-0,06	-0,06	-0,06
Índice General al Consumidor	0,76	0,59	0,21	0,66	0,66	0,03	-0,16	0,29	0,29	0,71	0,47	1,09	0,65	-0,01	0,71	0,47	0,47	1,09	1,09	0,65	0,65	0,65	0,65

VARIACIONES PORCENTUALES ANUALES

DENOMINACIÓN	JUN/07	JUN/08	JUL/07	JUL/08	AGO/07	AGO/08	SEP/07	SEP/08	OCT/07	OCT/08	NOV/07	NOV/08	DIC/07	DIC/08	ENE/08	ENE/09	FEB/08	FEB/09	MAR/08	MAR/09	ABR/08	ABR/09	MAY/08	MAY/09
	Equipo para instalaciones eléctricas	-0,09	-0,43	1,55	1,76	1,76	1,76	1,76	1,76	1,76	1,76	3,22	3,10	3,10	3,10	2,62	2,41	2,41	2,41	2,02	2,02	2,36	2,36	2,28
Equipo y maquinaria	2,85	3,57	3,90	4,21	4,21	4,21	4,21	4,21	4,21	4,21	4,70	4,82	4,82	4,82	4,72	4,57	4,57	4,57	4,56	4,56	4,03	4,03	2,64	2,64
Materiales eléctricos	10,57	15,37	16,16	16,31	16,31	16,31	16,31	16,31	16,31	16,31	7,15	6,04	6,04	6,04	0,81	0,81	0,81	0,81	6,04	6,04	-10,33	-10,33	-10,28	-10,28
Productos de hormigón armado	18,71	21,45	22,87	22,87	22,87	22,87	22,87	22,87	22,87	22,87	23,15	23,07	23,07	23,07	18,35	16,31	16,31	16,31	14,57	14,57	11,44	11,44	8,90	8,90
Productos de hormigón simple	7,58	8,06	8,21	8,21	8,21	8,21	8,21	8,21	8,21	8,21	9,42	9,58	9,58	9,58	9,53	6,64	6,64	6,64	4,22	4,22	4,27	4,27	4,63	4,63
Productos metálicos	56,29	62,75	61,72	61,72	61,72	61,72	61,72	61,72	61,72	61,72	43,84	30,53	30,53	30,53	22,22	10,15	10,15	10,15	3,44	3,44	-9,16	-9,16	-15,16	-15,16
Índice General de la Construcción	15,78	18,79	19,27	19,78	19,78	19,78	19,78	19,78	18,59	15,43	12,40	12,40	12,40	12,40	9,51	5,35	5,35	5,35	3,81	3,81	-0,08	-0,08	-1,99	-1,99
Índice General al Consumidor	9,89	9,87	9,97	10,02	10,02	9,85	9,85	9,85	9,85	9,13	8,83	8,83	8,83	8,83	8,36	7,85	7,85	7,85	7,44	7,44	6,52	6,52	5,41	5,41



TABLA No. 1.1.- ÍNDICE NACIONAL, COSTA Y SIERRA
SEGUN CIUDADES

N.º de Orden	MAY.08	JUN.08	JUL.08	AGO.08	SEP.08	OCT.08	NOV.08	DIC.08	ENE.09	FEB.09	MAR.09	ABR.09	MAY.09
CIUDADES													
NACIONAL GENERAL	116,88	117,76	118,45	118,70	119,48	119,52	119,33	119,66	120,52	121,09	122,41	123,21	125,20
ESMERALDA GENERAL	116,11	117,01	117,47	118,00	118,48	118,67	118,62	118,98	119,85	120,40	121,75	122,65	122,67
GUAYACIL	119,63	120,04	121,22	121,88	121,91	122,72	123,73	123,62	125,32	124,61	125,28	127,61	127,10
01	113,24	114,45	114,54	115,03	115,50	115,45	114,87	115,46	115,94	116,66	118,10	118,40	118,66
02	117,55	118,15	119,20	119,92	120,52	121,13	120,77	121,70	122,25	123,24	124,66	126,37	126,24
03	120,38	121,00	121,61	122,09	122,97	123,14	123,63	123,68	124,90	126,07	127,80	128,93	128,71
04													
SIERRA													
GENERAL	117,83	118,40	119,29	117,84	120,35	120,25	119,34	120,27	121,10	121,57	122,97	123,07	123,13
01	118,18	119,36	120,44	120,85	121,94	120,90	120,22	120,89	121,79	122,58	123,97	124,78	125,17
02	115,82	116,50	117,79	117,64	119,11	118,85	118,77	119,40	119,98	120,75	121,79	122,13	122,45
03	121,69	121,69	123,00	123,56	124,43	124,05	124,15	124,03	124,56	125,32	127,03	127,95	127,80
04	116,23	117,31	117,93	117,65	118,67	119,01	118,64	118,97	119,91	120,32	121,50	122,13	121,97

Índice de Precios al Consumidor (I.P.C.)

